

ESTADO DE FLUJOS DE EFECTIVO

AMECAMECA 4010

DEL 1 DE ENERO AL 30 DE JUNIO DE 2022

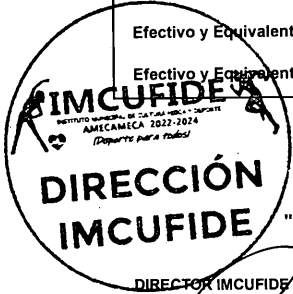
CONCEPTO	MES ACTUAL	MES ANTERIOR
Flujos de Efectivo de las Actividades de Operación		
Origen		
Impuestos		
Cuotas y Aportaciones de Seguridad Social		
Contribución de Mejoras		
Derechos		
Productos	2.88	0.84
Aprovechamientos		
Ingresos por Ventas de Bienes y Prestación de Servicios	24,350.00	19,150.00
Participaciones, Aportaciones, Convenios, Incentivos Derivados de la Colaboración Fiscal y Fondos Distintos de Aportaciones		
Transferencias, Asignaciones, Subsidios y Subvenciones, y Pensiones y Jubilaciones	500,000.00	500,000.00
Otros Orígenes de Operación		
TOTAL	524,352.88	519,150.84
Aplicación		
Servicios Personales	400,698.36	331,632.18
Materiales y Suministros		
Servicios Generales	35,615.90	32,237.90
Transferencias Internas y Asignaciones al Sector Público		
Transferencias al Resto del Sector Público		
Subsidios y Subvenciones		
Ayuda Sociales		
Pensiones y Jubilaciones		
Transferencias a Fideicomisos, Mandatos y Contratos Análogos		
Transferencias a la Seguridad Social		
Donativos		
Transferencias al Exterior		
Participaciones		
Aportaciones		
Convenios		
Otras Aplicaciones de Operación	21,452.44	17,619.02
TOTAL	457,766.70	381,489.10
Flujos Netos de Efectivo por Actividades de Operación	66,586.18	137,661.74
Flujos de Efectivo de las Actividades de Inversión		
Origen		
Bienes Inmuebles, Infraestructura y Construcciones en Proceso		
Bienes Muebles		
Otros Orígenes de Inversión	21,452.44	17,619.02
TOTAL	21,452.44	17,619.02

ESTADO DE FLUJOS DE EFECTIVO

AMECAMECA 4010

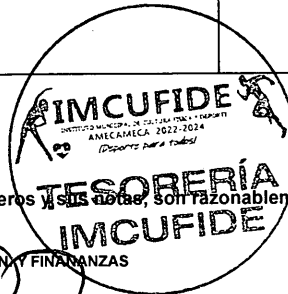
DEL 1 DE ENERO AL 30 DE JUNIO DE 2022

CONCEPTO	MES ACTUAL	MES ANTERIOR
Aplicación		
Bienes Inmuebles, Infraestructura y Construcciones en Proceso	0.00	0.00
Bienes Muebles	17,980.00	0.00
Otras Aplicaciones de Inversion	470.04	470.04
TOTAL	18,450.04	470.04
Flujos Netos de Efectivo por Actividades de Inversión	3,002.40	17,148.98
Flujos de Efectivo de las Actividades de Financiamiento		
Origen		
Endeudamiento Neto		
Interno		
Externo		
Otros Origenes de Financiamiento	42,370.63	27,506.67
TOTAL	42,370.63	27,506.67
Aplicación		
Servicios de la Deuda		
Interno		
Externo		
Otras Aplicaciones de Financiamiento	0.00	0.00
TOTAL	0.00	0.00
Flujos Netos de Efectivo por Actividades de Financiamiento	42,370.63	27,506.67
Incremento / Disminución Neta en el Efectivo y Equivalentes al Efectivo	111,959.21	182,317.39
Efectivo y Equivalentes al Efectivo al Inicio del Mes	631.99	631.99
Efectivo y Equivalentes al Efectivo al Final del Mes	112,591.20	182,949.38




DIRECTOR IMCUFIDE AMECAMECA

GERARDO MARTÍNEZ FERNÁNDEZ



DIRECTORA HONORIFICA ADMON. Y FINANZAS

MARÍA DEL PILAR ESTRADA MENDOZA



CONTRALORA HONORIFICA IMCUFIDE AMECAMECA

LIQ. PERLA LOPEZ CARRILLO



**Contraloría Honorífica
IMCUFIDE**