




**Cuenta Pública 2018  
ESTADO ANALÍTICO DE INGRESOS**

MUNICIPIO DE AMECAMECA 0010

(Pesos)

DEL 01 DE ENERO AL 31 DE DICIEMBRE DE 2018

CUENTA (3)	Rubro de los Ingresos (4)	Ingresos					% de Avance de la Recaudación (10)	Ingresos Excedentes (11)
		Estimado (5)	Ampliaciones y Reducciones (6)	Modificado (7)	Devengado (8)	Recaudado (9)		
8110 4000	Ingresos							
8110 4100	Ingresos de Gestión	18,233,102.00	4,687,398.11	22,900,500.11	0.00	22,900,500.11	100.00	0.00
8110 4110	Impuestos	10,099,912.00	1,657,005.00	11,756,917.00	0.00	11,756,917.00	100.00	0.00
8110 4111	Impuesto sobre los Ingresos	0.00	0.00	0.00	0.00	0.00	0.00	0.00
8110 4111 001	Impuesto sobre los Ingresos	0.00	0.00	0.00	0.00	0.00	0.00	0.00
8110 4111 001 001	Impuesto sobre los Ingresos	0.00	0.00	0.00	0.00	0.00	0.00	0.00
8110 4112	Impuestos sobre el Patrimonio	8,267,268.00	1,034,638.00	9,301,906.00	0.00	9,301,906.00	100.00	0.00
8110 4112 001	Impuestos sobre el Patrimonio	8,267,268.00	1,034,638.00	9,301,906.00	0.00	9,301,906.00	100.00	0.00
8110 4112 001 002	Impuestos sobre el Patrimonio	8,267,268.00	1,034,638.00	9,301,906.00	0.00	9,301,906.00	100.00	0.00
8110 4112 001 002 001	Predial	7,152,902.00	772,027.00	7,924,929.00	0.00	7,924,929.00	100.00	0.00
8110 4112 001 002 002	Sobre Adquisición de Inmuebles y Otras Operaciones Trazativas de Dominio de Inmuebles	1,114,366.00	262,611.00	1,376,977.00	0.00	1,376,977.00	100.00	0.00
8110 4112 001 002 003	Sobre Conjuntos Urbanos	0.00	0.00	0.00	0.00	0.00	0.00	0.00
8110 4113	Impuesto Sobre la Producción, el Consumo y las Transacciones	0.00	0.00	0.00	0.00	0.00	0.00	0.00
8110 4113 001	Impuesto Sobre la Producción, el Consumo y las Transacciones	0.00	0.00	0.00	0.00	0.00	0.00	0.00
8110 4113 001 003	Impuesto Sobre la Producción, el Consumo y las Transacciones	0.00	0.00	0.00	0.00	0.00	0.00	0.00
8110 4114	Impuestos al Comercio Exterior	0.00	0.00	0.00	0.00	0.00	0.00	0.00
8110 4114 001	Impuestos al Comercio Exterior	0.00	0.00	0.00	0.00	0.00	0.00	0.00
8110 4114 001 004	Impuestos al Comercio Exterior	0.00	0.00	0.00	0.00	0.00	0.00	0.00
8110 4115	Impuestos sobre Nóminas y Asimilables	0.00	0.00	0.00	0.00	0.00	0.00	0.00
8110 4115 001	Impuestos sobre Nóminas y Asimilables	0.00	0.00	0.00	0.00	0.00	0.00	0.00
8110 4115 001 005	Impuestos sobre Nóminas y Asimilables	0.00	0.00	0.00	0.00	0.00	0.00	0.00
8110 4116	Impuestos Ecológicos	0.00	0.00	0.00	0.00	0.00	0.00	0.00
8110 4116 001	Impuestos Ecológicos	0.00	0.00	0.00	0.00	0.00	0.00	0.00
8110 4116 001 006	Impuestos Ecológicos	0.00	0.00	0.00	0.00	0.00	0.00	0.00
8110 4117	Accesorios de Impuestos	1,143,920.00	504,033.00	1,647,953.00	0.00	1,647,953.00	100.00	0.00
8110 4117 001	Accesorios de Impuestos	1,143,920.00	504,033.00	1,647,953.00	0.00	1,647,953.00	100.00	0.00
8110 4117 001 007	Accesorios de Impuestos	1,143,920.00	504,033.00	1,647,953.00	0.00	1,647,953.00	100.00	0.00
8110 4117 001 007 001	Multas	0.00	0.00	0.00	0.00	0.00	0.00	0.00
8110 4117 001 007 002	Recargos	1,143,920.00	504,033.00	1,647,953.00	0.00	1,647,953.00	100.00	0.00
8110 4117 001 007 003	Gastos de Ejecución	0.00	0.00	0.00	0.00	0.00	0.00	0.00
8110 4117 001 007 004	Indemnización por devolución de cheques	0.00	0.00	0.00	0.00	0.00	0.00	0.00
8110 4119	Otros Impuestos	688,724.00	118,334.00	807,058.00	0.00	807,058.00	100.00	0.00
8110 4119 001	Otros Impuestos	688,724.00	118,334.00	807,058.00	0.00	807,058.00	100.00	0.00
8110 4119 001 009	Otros Impuestos	688,724.00	118,334.00	807,058.00	0.00	807,058.00	100.00	0.00
8110 4119 001 009 001	Sobre Anuncios Publicitarios	670,724.00	112,903.00	783,627.00	0.00	783,627.00	100.00	0.00
8110 4119 001 009 002	Sobre Diversiones, Juegos y Espectáculos Públicos	18,000.00	5,431.00	23,431.00	0.00	23,431.00	100.00	0.00
	Subtotal (12)	10,099,912.00	1,657,005.00	11,756,917.00	0.00	11,756,917.00	100.00	0.00
8110 4120	Cuotas y Aportaciones de Seguridad Social	0.00	0.00	0.00	0.00	0.00	0.00	0.00
8110 4121	Aportaciones para Fondos de Vivienda	0.00	0.00	0.00	0.00	0.00	0.00	0.00
8110 4121 002	Aportaciones para Fondos de Vivienda	0.00	0.00	0.00	0.00	0.00	0.00	0.00
8110 4121 002 001	Aportaciones para Fondos de Vivienda	0.00	0.00	0.00	0.00	0.00	0.00	0.00
8110 4122	Cuotas para el Seguro Social	0.00	0.00	0.00	0.00	0.00	0.00	0.00





**Cuenta Pública 2018**  
**ESTADO ANALÍTICO DE INGRESOS**

MUNICIPIO DE AMECAMECA 0010


(Pesos)

DEL 01 DE ENERO AL 31 DE DICIEMBRE DE 2018

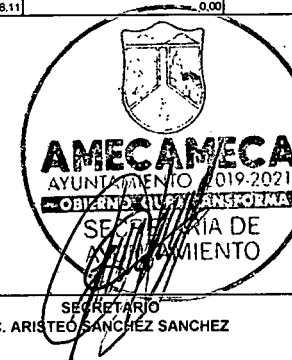
CUENTA (3)	Rubro de los Ingresos (4)	Ingresos					% de Avance de la Recaudación (10)	Ingresos Excedentes (11)
		Estimado (5)	Ampliaciones y Reducciones (6)	Modificado (7)	Devengado (8)	Recaudado (9)		
8110 4122 002	Cuotas para el Seguro Social	0.00	0.00	0.00	0.00	0.00	0.00	0.00
8110 4122 002 002	Cuotas para el Seguro Social	0.00	0.00	0.00	0.00	0.00	0.00	0.00
8110 4123	Cuotas de Ahorro para el Retiro	0.00	0.00	0.00	0.00	0.00	0.00	0.00
8110 4123 002	Cuotas de Ahorro para el Retiro	0.00	0.00	0.00	0.00	0.00	0.00	0.00
8110 4123 002 003	Cuotas de Ahorro para el Retiro	0.00	0.00	0.00	0.00	0.00	0.00	0.00
8110 4124	Accesorios de Cuotas y Aportaciones de Seguridad Social	0.00	0.00	0.00	0.00	0.00	0.00	0.00
8110 4124 002	Accesorios de Cuotas y Aportaciones de Seguridad Social	0.00	0.00	0.00	0.00	0.00	0.00	0.00
8110 4124 002 004	Accesorios de Cuotas y Aportaciones de Seguridad Social	0.00	0.00	0.00	0.00	0.00	0.00	0.00
8110 4124 002 004 001	Accesorios de Cuotas y Aportaciones de Seguridad Social	0.00	0.00	0.00	0.00	0.00	0.00	0.00
8110 4129	Otras Cuotas y Aportaciones para la Seguridad Social	0.00	0.00	0.00	0.00	0.00	0.00	0.00
8110 4129 002	Otras Cuotas y Aportaciones para la Seguridad Social	0.00	0.00	0.00	0.00	0.00	0.00	0.00
8110 4129 002 009	Otras Cuotas y Aportaciones para la Seguridad Social	0.00	0.00	0.00	0.00	0.00	0.00	0.00
Subtotal (12)		0.00	0.00	0.00	0.00	0.00	0.00	0.00
8110 4130	Contribución o Aportación de Mejoras por Obras Públicas	172,437.00	596,074.84	768,511.84	0.00	768,511.84	100.00	0.00
8110 4131	Contribución o Aportación de Mejoras por Obras Públicas	172,437.00	596,074.84	768,511.84	0.00	768,511.84	100.00	0.00
8110 4131 003	Contribución o Aportación de Mejoras por Obras Públicas	172,437.00	596,074.84	768,511.84	0.00	768,511.84	100.00	0.00
8110 4131 003 001	Contribución o Aportación de Mejoras por Obras Públicas	172,437.00	596,074.84	768,511.84	0.00	768,511.84	100.00	0.00
8110 4131 003 001 001	Para obra pública y acciones de beneficio social	172,437.00	596,074.84	768,511.84	0.00	768,511.84	100.00	0.00
8110 4131 003 001 002	Para obra pública y acciones de beneficio social	0.00	0.00	0.00	0.00	0.00	0.00	0.00
8110 4131 003 001 003	Para obra pública y acciones de beneficio social	0.00	0.00	0.00	0.00	0.00	0.00	0.00
8110 4132	Accesorios de Contribución o Aportación de Mejoras por Obras Públicas	0.00	0.00	0.00	0.00	0.00	0.00	0.00
8110 4132 003	Accesorios de Contribución o Aportación de Mejoras por Obras Públicas	0.00	0.00	0.00	0.00	0.00	0.00	0.00
8110 4132 003 002	Accesorios de Contribución o Aportación de Mejoras por Obras Públicas	0.00	0.00	0.00	0.00	0.00	0.00	0.00
8110 4132 003 002 001	Multas	0.00	0.00	0.00	0.00	0.00	0.00	0.00
8110 4132 003 002 002	Recargos	0.00	0.00	0.00	0.00	0.00	0.00	0.00
8110 4132 003 002 003	Gastos de Ejecución	0.00	0.00	0.00	0.00	0.00	0.00	0.00
8110 4132 003 002 004	Indemnización por devolución de cheques	0.00	0.00	0.00	0.00	0.00	0.00	0.00
Subtotal (12)		172,437.00	596,074.84	768,511.84	0.00	768,511.84	100.00	0.00
8110 4140	Derechos	7,097,613.00	513,034.11	7,610,647.11	0.00	7,610,647.11	100.00	0.00
8110 4141	Derechos por el Uso, Goco, Aprovechamiento o Explotación de Bienes de Dominio Público	1,820,527.00	-165,007.00	1,655,520.00	0.00	1,655,520.00	100.00	0.00
8110 4141 004	Derechos por el Uso, Goco, Aprovechamiento o Explotación de Bienes de Dominio Público	1,820,527.00	-165,007.00	1,655,520.00	0.00	1,655,520.00	100.00	0.00
8110 4141 004 001	Derechos por el Uso, Goco, Aprovechamiento o Explotación de Bienes de Dominio Público	1,820,527.00	-165,007.00	1,655,520.00	0.00	1,655,520.00	100.00	0.00
8110 4141 004 001 001	Por Uso de Vías y Áreas Públicas para el ejercicio de Actividades Comerciales y de Servicios	1,754,027.00	-170,920.00	1,583,107.00	0.00	1,583,107.00	100.00	0.00
8110 4141 004 001 002	De Estacionamiento en la Vía Pública y de Servicio Público	66,500.00	5,913.00	72,413.00	0.00	72,413.00	100.00	0.00
8110 4142	Derechos a los Hidrocarburos	0.00	0.00	0.00	0.00	0.00	0.00	0.00
8110 4142 004	Derechos a los Hidrocarburos	0.00	0.00	0.00	0.00	0.00	0.00	0.00
8110 4142 004 002	Derechos a los Hidrocarburos	0.00	0.00	0.00	0.00	0.00	0.00	0.00
8110 4143	Derechos por Prestación de Servicios	5,159,532.00	626,078.11	5,785,608.11	0.00	5,785,608.11	100.00	0.00




PRÉSIDENTE MUNICIPAL  
C.P. MIGUEL ÁNGEL SALOMÓN CORTÉS



SÍNDICO MUNICIPAL  
M.C.E. ROSA MIRINA LARA CASTILLO



SECRETARIO MUNICIPAL  
C. ARISTEO SANCHEZ SANCHEZ



ENC. DEPT. TESORERIA MUNICIPAL  
LIC. REBECA SONIA FIGUEROA MIMENDI



**Cuenta Pública 2018  
ESTADO ANALÍTICO DE INGRESOS**

MUNICIPIO DE AMECAMECA 0010

(Pesos)

DEL 01 DE ENERO AL 31 DE DICIEMBRE DE 2018

CUENTA (3)			Rubro de los Ingresos(4)	Estimado (5)	Ampliaciones y Reducciones (6)	Ingresos			% de Avance de la Recaudación (10)	Ingresos Excedentes (11)
						Modificado (7)	Devengado (8)	Recaudado (9)		
8110	4143	004	De Agua Potable, Drenaje, Alcantarillado y Recepción de Caudales de Aguas Residuales para su tratamiento	5,159,532.00	626,076.11	5,785,608.11	0.00	5,785,608.11	100.00	0.00
8110	4143	004	Derechos por Prestación de Servicios	5,159,532.00	626,076.11	5,785,608.11	0.00	5,785,608.11	100.00	0.00
8110	4143	004	003	0.00	0.00	0.00	0.00	0.00	0.00	0.00
8110	4143	004	003	001	0.00	0.00	0.00	0.00	0.00	0.00
8110	4143	004	003	002	0.00	0.00	0.00	0.00	0.00	0.00
8110	4143	004	003	003	0.00	0.00	0.00	0.00	0.00	0.00
8110	4143	004	003	004	0.00	0.00	0.00	0.00	0.00	0.00
8110	4143	004	003	005	0.00	0.00	0.00	0.00	0.00	0.00
8110	4143	004	003	006	0.00	0.00	0.00	0.00	0.00	0.00
8110	4143	004	003	007	0.00	0.00	0.00	0.00	0.00	0.00
8110	4143	004	003	008	0.00	0.00	0.00	0.00	0.00	0.00
8110	4143	004	003	009	0.00	0.00	0.00	0.00	0.00	0.00
8110	4143	004	003	010	0.00	0.00	0.00	0.00	0.00	0.00
8110	4143	004	003	011	0.00	0.00	0.00	0.00	0.00	0.00
8110	4143	004	003	012	0.00	0.00	0.00	0.00	0.00	0.00
8110	4143	004	003	013	0.00	0.00	0.00	0.00	0.00	0.00
8110	4143	004	003	014	0.00	0.00	0.00	0.00	0.00	0.00
8110	4143	004	003	015	0.00	0.00	0.00	0.00	0.00	0.00
8110	4143	004	003	016	0.00	0.00	0.00	0.00	0.00	0.00
8110	4143	004	003	017	0.00	0.00	0.00	0.00	0.00	0.00
8110	4143	004	003	018	0.00	0.00	0.00	0.00	0.00	0.00
8110	4143	004	003	019	0.00	0.00	0.00	0.00	0.00	0.00
8110	4143	004	003	020	814,395.00	187,416.00	1,001,811.00	0.00	1,001,811.00	100.00
8110	4143	004	003	021	650,498.00	126,348.00	776,846.00	0.00	776,846.00	100.00
8110	4143	004	003	022	483,273.00	-34,369.00	428,904.00	0.00	428,904.00	100.00
8110	4143	004	003	023	0.00	0.00	0.00	0.00	0.00	0.00
8110	4143	004	003	024	0.00	0.00	0.00	0.00	0.00	0.00
8110	4143	004	003	025	215,489.00	48,862.00	264,351.00	0.00	264,351.00	100.00
8110	4143	004	003	026	540,366.00	127,464.80	667,830.80	0.00	667,830.80	100.00
8110	4143	004	003	027	0.00	0.00	0.00	0.00	0.00	0.00
8110	4143	004	003	028	118,511.00	10,284.00	128,795.00	0.00	128,795.00	100.00
8110	4143	004	003	029	2,357,000.00	160,070.31	2,517,070.31	0.00	2,517,070.31	100.00
8110	4143	004	003	030	0.00	0.00	0.00	0.00	0.00	0.00
8110	4144	004		Accesorios de Derechos	117,554.00	51,965.00	169,519.00	0.00	169,519.00	100.00
8110	4144	004		Accesorios de Derechos	117,554.00	51,965.00	169,519.00	0.00	169,519.00	100.00
8110	4144	004	004	Accesorios de Derechos	117,554.00	51,965.00	169,519.00	0.00	169,519.00	100.00
8110	4144	004	004	001	0.00	0.00	0.00	0.00	0.00	0.00
8110	4144	004	004	002	117,554.00	51,965.00	169,519.00	0.00	169,519.00	100.00

**AMECAMECA**  
AYUNTAMIENTO 2019-2021  
GOBIERNO QUE TRANSFORMA  
**PRÉSIDENTE/A**  
C.P. MIGUEL ANGEL SALOMON CORTES

**AMECAMECA**  
AYUNTAMIENTO 2019-2021  
GOBIERNO QUE TRANSFORMA  
**SINDICO MUNICIPAL**  
SINDICO  
M.C.E. ROSA MIRINA LARA CASTILLO

**AMECAMECA**  
AYUNTAMIENTO 2019-2021  
GOBIERNO QUE TRANSFORMA  
**SECRETARIO DE AYUNTAMIENTO**  
SECRETARIO  
C. ARISTEO SANCHEZ SANCHEZ

**AMECAMECA**  
AYUNTAMIENTO 2019-2021  
GOBIERNO QUE TRANSFORMA  
**TESORERIA**  
ENC. DESP. TESORERIA MUNICIPAL  
LIC. REBECA SONIA FIGUEROA MIMENDI






**Cuenta Pública 2018  
ESTADO ANALÍTICO DE INGRESOS**

MUNICIPIO DE AMECAMECA 0010

(Pesos)

DEL 01 DE ENERO AL 31 DE DICIEMBRE DE 2018

CUENTA (3)	Rubro de los Ingresos (4)	Estimado (5)	Ampliaciones y Reducciones (6)	Ingresos			% de Avance de la Recaudación (10)	Ingresos Excedentes (11)
				Modificado (7)	Devengado (8)	Recaudado (9)		
8110 4144 004 004 003	Gastos de Ejecución	0.00	0.00	0.00	0.00	0.00	0.00	0.00
8110 4144 004 004 004	Indemnización por devolución de cheques	0.00	0.00	0.00	0.00	0.00	0.00	0.00
8110 4149	Otros Derechos	0.00	0.00	0.00	0.00	0.00	0.00	0.00
8110 4149 004	Otros Derechos	0.00	0.00	0.00	0.00	0.00	0.00	0.00
8110 4149 004 009	Otros Derechos	0.00	0.00	0.00	0.00	0.00	0.00	0.00
	Subtotal (12)	7,097,813.00	513,034.11	7,610,847.11	0.00	7,610,847.11	100.00	0.00
8110 4150	Productos	646,844.00	2,070,676.58	2,717,520.58	0.00	2,717,520.58	100.00	0.00
8110 4151	Productos Derivados del Uso y Aprovechamiento de Bienes no Sujetos a Régimen de Dominio Público	304,225.00	-132,351.00	171,874.00	0.00	171,874.00	100.00	0.00
8110 4151 005	Productos Derivados del Uso y Aprovechamiento de Bienes no Sujetos a Régimen de Dominio Público	304,225.00	-132,351.00	171,874.00	0.00	171,874.00	100.00	0.00
8110 4151 005 001	Productos Derivados del Uso y Aprovechamiento de Bienes no Sujetos a Régimen de Dominio Público	304,225.00	-132,351.00	171,874.00	0.00	171,874.00	100.00	0.00
8110 4151 005 001 001	Por la Venta o Arrendamiento de Bienes Municipales	246,500.00	-128,456.00	118,044.00	0.00	118,044.00	100.00	0.00
8110 4151 005 001 002	Impresos y Papel Especial	57,725.00	-3,895.00	53,830.00	0.00	53,830.00	100.00	0.00
8110 4151 005 001 003	Derivados de Bosques Municipales	0.00	0.00	0.00	0.00	0.00	0.00	0.00
8110 4152	Enajenación de Bienes Muebles no Sujetos a ser Inventariados	0.00	0.00	0.00	0.00	0.00	0.00	0.00
8110 4152 005	Enajenación de Bienes Muebles no Sujetos a ser Inventariados	0.00	0.00	0.00	0.00	0.00	0.00	0.00
8110 4152 005 002	Enajenación de Bienes Muebles no Sujetos a ser Inventariados	0.00	0.00	0.00	0.00	0.00	0.00	0.00
8110 4159	Otros Productos que Generan Ingresos Corrientes	342,419.00	2,203,027.58	2,545,446.58	0.00	2,545,446.58	100.00	0.00
8110 4159 005	Otros Productos que Generan Ingresos Corrientes	342,419.00	2,203,027.58	2,545,446.58	0.00	2,545,446.58	100.00	0.00
8110 4159 005 009	Otros Productos que Generan Ingresos Corrientes	342,419.00	2,203,027.58	2,545,446.58	0.00	2,545,446.58	100.00	0.00
8110 4159 005 009 001	Rend. o Ingr. Deriv. de las Act. de Org. Desc. y Em. de Part. Mpsal que no son Propias de Derecho Público	0.00	0.00	0.00	0.00	0.00	0.00	0.00
8110 4159 005 009 002	En General, todos aquellos Ing. que perciba la Hda. Mpsal, der. de Act. que no son Propias de Derecho Público	342,419.00	2,203,027.58	2,545,446.58	0.00	2,545,446.58	100.00	0.00
	Subtotal (12)	646,844.00	2,070,676.58	2,717,520.58	0.00	2,717,520.58	100.00	0.00
8110 4160	Aprovechamientos	216,496.00	-189,392.42	47,103.58	0.00	47,103.58	100.00	0.00
8110 4161	Incentivos Derivados de la Colaboración Fiscal	0.00	0.00	0.00	0.00	0.00	0.00	0.00
8110 4161 006	Incentivos Derivados de la Colaboración Fiscal	0.00	0.00	0.00	0.00	0.00	0.00	0.00
8110 4161 006 001	Incentivos Derivados de la Colaboración Fiscal	0.00	0.00	0.00	0.00	0.00	0.00	0.00
8110 4162	Multas	209,896.00	-131,494.42	78,401.58	0.00	78,401.58	100.00	0.00
8110 4162 006	Multas	209,896.00	-131,494.42	78,401.58	0.00	78,401.58	100.00	0.00
8110 4162 006 002	Multas	209,896.00	-131,494.42	78,401.58	0.00	78,401.58	100.00	0.00
8110 4162 006 002 001	Sanciones Administrativas	209,896.00	-131,494.42	78,401.58	0.00	78,401.58	100.00	0.00
8110 4163	Indemnizaciones	0.00	0.00	0.00	0.00	0.00	0.00	0.00
8110 4163 006	Indemnizaciones	0.00	0.00	0.00	0.00	0.00	0.00	0.00
8110 4163 006 003	Indemnizaciones	0.00	0.00	0.00	0.00	0.00	0.00	0.00
8110 4163 006 003 001	Indemnizaciones por daños a bienes municipales	0.00	0.00	0.00	0.00	0.00	0.00	0.00
8110 4163 006 003 002	Otras indemnizaciones	0.00	0.00	0.00	0.00	0.00	0.00	0.00
8110 4164	Reintegros	6,600.00	-37,898.00	-31,298.00	0.00	-31,298.00	100.00	0.00
8110 4164 006	Reintegros	6,600.00	-37,898.00	-31,298.00	0.00	-31,298.00	100.00	0.00
8110 4164 006 004	Reintegros	6,600.00	-37,898.00	-31,298.00	0.00	-31,298.00	100.00	0.00
8110 4164 006 004 001	Reintegros	6,600.00	-37,898.00	-31,298.00	0.00	-31,298.00	100.00	0.00
8110 4165	Aprovechamientos Provenientes de Obras Públicas	0.00	0.00	0.00	0.00	0.00	0.00	0.00
8110 4165 006	Aprovechamientos Provenientes de Obras Públicas	0.00	0.00	0.00	0.00	0.00	0.00	0.00
8110 4165 006 005	Aprovechamientos Provenientes de Obras Públicas	0.00	0.00	0.00	0.00	0.00	0.00	0.00





**Cuenta Pública 2018  
ESTADO ANALÍTICO DE INGRESOS**

MUNICIPIO DE AMECAMECA 0010

(Pesos)

DEL 01 DE ENERO AL 31 DE DICIEMBRE DE 2018


CUENTA		Rubro de los Ingresos (4)	Ingresos					% de Avance de la Recaudación (10)	Ingresos Excedentes (11)
(3)			Estimado (5)	Ampliaciones y Reducciones (6)	Modificado (7)	Devengado (8)	Recaudado (9)		
8110	4166		0.00	0.00	0.00	0.00	0.00	0.00	
8110	4166	006	0.00	0.00	0.00	0.00	0.00	0.00	
8110	4166	006 006	0.00	0.00	0.00	0.00	0.00	0.00	
8110	4167		0.00	0.00	0.00	0.00	0.00	0.00	
8110	4167	006	0.00	0.00	0.00	0.00	0.00	0.00	
8110	4167	006 007	0.00	0.00	0.00	0.00	0.00	0.00	
8110	4168		0.00	0.00	0.00	0.00	0.00	0.00	
8110	4168	006	0.00	0.00	0.00	0.00	0.00	0.00	
8110	4168	006 008	0.00	0.00	0.00	0.00	0.00	0.00	
8110	4168	006 008 001	0.00	0.00	0.00	0.00	0.00	0.00	
8110	4168	006 008 002	0.00	0.00	0.00	0.00	0.00	0.00	
8110	4168	006 008 003	0.00	0.00	0.00	0.00	0.00	0.00	
8110	4168	006 008 004	0.00	0.00	0.00	0.00	0.00	0.00	
8110	4169		0.00	0.00	0.00	0.00	0.00	0.00	
8110	4169	006	0.00	0.00	0.00	0.00	0.00	0.00	
8110	4169	006 009	0.00	0.00	0.00	0.00	0.00	0.00	
8110	4169	006 009 001	0.00	0.00	0.00	0.00	0.00	0.00	
8110	4169	006 009 002	0.00	0.00	0.00	0.00	0.00	0.00	
8110	4169	006 009 003	0.00	0.00	0.00	0.00	0.00	0.00	
		Subtotal (12)	216,496.00	-169,392.42	47,103.58	0.00	47,103.58	100.00	
8110	4170		0.00	0.00	0.00	0.00	0.00	0.00	
8110	4171		0.00	0.00	0.00	0.00	0.00	0.00	
8110	4171	007	0.00	0.00	0.00	0.00	0.00	0.00	
8110	4171	007 001	0.00	0.00	0.00	0.00	0.00	0.00	
8110	4172		0.00	0.00	0.00	0.00	0.00	0.00	
8110	4172	007	0.00	0.00	0.00	0.00	0.00	0.00	
8110	4172	007 002	0.00	0.00	0.00	0.00	0.00	0.00	
8110	4173		0.00	0.00	0.00	0.00	0.00	0.00	
8110	4173	007	0.00	0.00	0.00	0.00	0.00	0.00	
8110	4173	007 003	0.00	0.00	0.00	0.00	0.00	0.00	
8110	4173	007 003 001	0.00	0.00	0.00	0.00	0.00	0.00	
8110	4173	007 003 002	0.00	0.00	0.00	0.00	0.00	0.00	
8110	4173	007 003 003	0.00	0.00	0.00	0.00	0.00	0.00	
8110	4173	007 003 004	0.00	0.00	0.00	0.00	0.00	0.00	
8110	4173	007 003 005	0.00	0.00	0.00	0.00	0.00	0.00	
8110	4173	007 003 006	0.00	0.00	0.00	0.00	0.00	0.00	
8110	4173	007 003 007	0.00	0.00	0.00	0.00	0.00	0.00	
8110	4173	007 003 008	0.00	0.00	0.00	0.00	0.00	0.00	
8110	4173	007 003 009	0.00	0.00	0.00	0.00	0.00	0.00	
8110	4173	007 003 010	0.00	0.00	0.00	0.00	0.00	0.00	



PRESIDENTE  
C.P. MIGUEL ANGEL SALOMON CORTES



SINDICO  
M.C.E. ROSA MIRINA LARA CASTILLO



SECRETARIO DE  
C. ARISTO SANCHEZ SANCHEZ



TESORERIA  
ENC. DESP. TESORERIA MUNICIPAL  
LIC. REBECA SONIA FIGUEROA MIMENDI




**Cuenta Pública 2018  
ESTADO ANALÍTICO DE INGRESOS**

MUNICIPIO DE AMECAMECA 0010

(Pesos)

DEL 01 DE ENERO AL 31 DE DICIEMBRE DE 2018

CUENTA (3)	Rubro de los Ingresos (4)	Ingresos					% de Avance de la Recaudación (10)	Ingresos Excedentes (11)
		Estimado (5)	Ampliaciones y Reducciones (6)	Modificado (7)	Devengado (8)	Recaudado (9)		
8110 4173 007 003 011	Servicios de Baños Públicos	0.00	0.00	0.00	0.00	0.00	0.00	0.00
8110 4173 007 003 012	Inscripciones	0.00	0.00	0.00	0.00	0.00	0.00	0.00
8110 4173 007 003 013	Desayunos Escolares	0.00	0.00	0.00	0.00	0.00	0.00	0.00
8110 4173 007 003 014	Productos Básicos (Despensas)	0.00	0.00	0.00	0.00	0.00	0.00	0.00
8110 4173 007 003 015	Servicios Jurídicos	0.00	0.00	0.00	0.00	0.00	0.00	0.00
8110 4173 007 003 016	Servicios Psicológicos	0.00	0.00	0.00	0.00	0.00	0.00	0.00
8110 4173 007 003 017	Servicios de Terapia y Discapacidad	0.00	0.00	0.00	0.00	0.00	0.00	0.00
8110 4173 007 003 018	Ingresos diversos	0.00	0.00	0.00	0.00	0.00	0.00	0.00
8110 4173 007 003 019	Ingresos de Organismos del Deporte	0.00	0.00	0.00	0.00	0.00	0.00	0.00
8110 4173 007 003 020	Ingresos por Fideicomisos y Empresas de Participación Municipal	0.00	0.00	0.00	0.00	0.00	0.00	0.00
8110 4173 007 003 021	Rendimientos o Ingresos Derivados de Organismos Descentralizados y Fideicomisos, cuando por su naturaleza corr	0.00	0.00	0.00	0.00	0.00	0.00	0.00
8110 4173 007 003 022	Rendimientos o Ingresos Derivados de Empresas de participación Estatal, cuando por su naturaleza correspondan	0.00	0.00	0.00	0.00	0.00	0.00	0.00
8110 4174	Ingresos de Operación de Entidades Paraestatales Empresariales no Financieras	0.00	0.00	0.00	0.00	0.00	0.00	0.00
8110 4174 007	Ingresos de Operación de Entidades Paraestatales Empresariales no Financieras	0.00	0.00	0.00	0.00	0.00	0.00	0.00
8110 4174 007 004	Ingresos de Operación de Entidades Paraestatales Empresariales no Financieras	0.00	0.00	0.00	0.00	0.00	0.00	0.00
Subtotal (12)		0.00	0.00	0.00	0.00	0.00	0.00	0.00
8110 4190	Ingresos no Comprenden en los numerales anteriores causados en Ejer Ant Pendientes de Liquidación o Pago	0.00	0.00	0.00	0.00	0.00	0.00	0.00
8110 4191	Imp no Comprenden en los numerales anteriores causados en Ejer Ant Pendientes de Liquidación o Pago	0.00	0.00	0.00	0.00	0.00	0.00	0.00
8110 4191 009	Imp no Comprenden en los numerales anteriores causados en Ejer Ant Pendientes de Liquidación o Pago	0.00	0.00	0.00	0.00	0.00	0.00	0.00
8110 4191 009 001	Impuestos no Comprendidos en los numerales anteriores causados en Ejer Ant Pend de Liquidación o Pago	0.00	0.00	0.00	0.00	0.00	0.00	0.00
8110 4192	Contrib de Mejoras, Derechos, Prod y Apro no Comprenden en los numerales anteriores causados en Ejer Ant Pend de	0.00	0.00	0.00	0.00	0.00	0.00	0.00
8110 4192 009	Contrib de Mejoras, Derechos, Prod y Apro no Comprenden en los numerales anteriores causados en Ejer Ant Pend de	0.00	0.00	0.00	0.00	0.00	0.00	0.00
8110 4192 009 002	Contrib de Mejoras, Derechos, Prod y Apro no Comprenden en los numerales anteriores causados en Ejer Ant Pend de	0.00	0.00	0.00	0.00	0.00	0.00	0.00
Subtotal (12)		0.00	0.00	0.00	0.00	0.00	0.00	0.00
8110 4200	Participaciones, Aportaciones, Convenios y Subsidios	151,735,935.00	5,855,917.59	157,591,852.59	0.00	157,374,930.52	99.85	-216,922.07
8110 4210	Las Participaciones derivadas de la aplicación de la Ley de Coordinación Fiscal y demás ordenamientos Jurídic	151,735,935.00	5,855,917.59	157,591,852.59	0.00	157,374,930.52	99.85	-216,922.07
8110 4211	Participaciones	102,160,926.00	5,855,917.59	108,016,843.59	0.00	107,854,222.76	99.85	-162,620.83
8110 4211 001	Participaciones	102,160,926.00	5,855,917.59	108,016,843.59	0.00	107,854,222.76	99.85	-162,620.83
8110 4211 001 001	Participaciones	102,160,926.00	5,855,917.59	108,016,843.59	0.00	107,854,222.76	99.85	-162,620.83
8110 4211 001 001 001	Fondo General de Participaciones	59,072,327.00	2,729,260.86	61,801,587.86	0.00	61,801,587.86	100.00	0.00
8110 4211 001 001 002	Fondo de Fomentos Municipal	7,989,890.00	78,645.88	8,068,535.88	0.00	8,068,535.88	100.00	0.00
8110 4211 001 001 003	Fondo de Fiscalización y Recaudación	6,647,033.00	301,682.34	6,948,715.34	0.00	6,948,715.34	100.00	0.00
8110 4211 001 001 004	Correspondientes al Impuesto Especial sobre Producción y Servicios	884,058.00	57,899.77	941,957.77	0.00	941,957.77	100.00	0.00
8110 4211 001 001 005	Correspondientes al Impuesto Sobre Automóviles Nuevos	2,312,129.00	56,347.60	2,368,476.60	0.00	2,368,476.60	100.00	0.00
8110 4211 001 001 006	Correspondientes al Impuesto Sobre Tenencia o Uso de Vehículos	90.00	-79.06	10.94	0.00	10.94	100.00	0.00
8110 4211 001 001 007	Correspondientes al Fondo de Compensación del Impuesto Sobre Automóviles Nuevos	492,108.00	-11,730.57	480,377.43	0.00	480,377.43	100.00	0.00






**Cuenta Pública 2018  
ESTADO ANALÍTICO DE INGRESOS**

MUNICIPIO DE AMECAMECA 0010

(Pesos)

DEL 01 DE ENERO AL 31 DE DICIEMBRE DE 2018

CUENTA (3)					Rubro de los Ingresos (4)	Ingresos					% de Avance de la Recaudación (10)	Ingresos Excedentes (11)
						Estimado (5)	Ampliaciones y Reducciones (6)	Modificado (7)	Devengado (8)	Recaudado (9)		
8110	4211	001	001	008	Las derivadas de la aplicación del artículo 4-A de la Ley de Coordinación Fiscal	2,784,078.00	-147,517.33	2,646,560.67	0.00	2,646,560.67	100.00	0.00
8110	4211	001	001	009	Del Impuesto Sobre Tenencia o Uso de Vehículos Automotores	1,908,118.00	182,293.55	2,088,411.55	0.00	2,088,411.55	100.00	0.00
8110	4211	001	001	010	Del Impuesto Sobre Adquisición de Vehículos automotores Usados	83,919.00	20,411.24	104,330.24	0.00	104,330.24	100.00	0.00
8110	4211	001	001	011	Del Impuesto Sobre Loterías, Rifas, Sorteos, Concursos y Juegos Permitidos con Cruce de Apuestas	197,201.00	25,086.09	222,287.09	0.00	222,287.09	100.00	0.00
8110	4211	001	001	012	Las demás der de la aplic del Título Sépt del Cód Finan para el Edo de Mé y Mpios, así como de los convenios.	0.00	0.00	0.00	0.00	0.00	0.00	0.00
8110	4211	001	001	013	Programa de Acciones para el Desarrollo (PAD)	0.00	0.00	0.00	0.00	0.00	0.00	0.00
8110	4211	001	001	014	Fondo Estatal de Fortalecimiento Municipal (FEFOM)	11,315,511.00	0.00	11,315,511.00	0.00	11,315,511.33	100.00	0.33
8110	4211	001	001	015	Remanentes Gasto de Inversión Sectorial (PAD)	0.00	0.00	0.00	0.00	0.00	0.00	0.00
8110	4211	001	001	016	Remanentes Programa de Apoyo al Gasto de Inversión de los Municipios (FEFOM)	432,827.00	0.00	432,827.00	0.00	432,827.00	100.00	0.00
8110	4211	001	001	017	Otros Recursos Estatales	0.00	0.00	0.00	0.00	0.00	0.00	0.00
8110	4211	001	001	018	Recursos del CEDIPIEM	0.00	0.00	0.00	0.00	0.00	0.00	0.00
8110	4211	001	001	019	Recursos del Sistema DIFEM	0.00	0.00	0.00	0.00	0.00	0.00	0.00
8110	4211	001	001	020	Mecánica Teatral	0.00	0.00	0.00	0.00	0.00	0.00	0.00
8110	4211	001	001	021	El Impuesto Sobre la Renta efectivamente enterado a la Federación, corresp al salario de su personal que prest	7,842,979.00	2,563,417.52	10,406,396.52	0.00	10,406,396.52	100.00	0.00
8110	4211	001	001	022	A la venta final de bebidas con contenido alcohólico	190,608.00	0.00	190,608.00	0.00	27,888.64	14.68	-162,621.16
8110	4211	001	001	023	Fondo de Estabilización de los Ingresos de las Entidades Federativas (FEIEF)	0.00	0.00	0.00	0.00	0.00	0.00	0.00
8110	4212	001			Aportaciones Federales	49,266,489.00	0.00	49,266,489.00	0.00	49,266,489.76	100.00	-0.24
8110	4212	001			Aportaciones	49,266,489.00	0.00	49,266,489.00	0.00	49,266,489.76	100.00	-0.24
8110	4212	001	002		Aportaciones	49,266,489.00	0.00	49,266,489.00	0.00	49,266,489.76	100.00	-0.24
8110	4212	001	002	001	Fondo de Aportaciones para Infraestructura Social Municipal	15,176,827.00	0.00	15,176,827.00	0.00	15,176,827.00	100.00	0.00
8110	4212	001	002	002	Fondo de Aport para el Fort de los Mpios y de las Demarcaciones Territoriales del Distrito Federal	32,434,197.00	0.00	32,434,197.00	0.00	32,434,196.76	100.00	-0.24
8110	4212	001	002	003	Remanentes de Ramo 33 (FISM)	0.00	0.00	0.00	0.00	0.00	0.00	0.00
8110	4212	001	002	004	Remanentes de Ramo 33 (FORTAMUN)	750,888.00	0.00	750,888.00	0.00	750,888.00	100.00	0.00
8110	4212	001	002	005	Recursos del Programa Hábitat	0.00	0.00	0.00	0.00	0.00	0.00	0.00
8110	4212	001	002	006	Excedentes Petroleros	0.00	0.00	0.00	0.00	0.00	0.00	0.00
8110	4212	001	002	007	Ramo 23	0.00	0.00	0.00	0.00	0.00	0.00	0.00
8110	4212	001	002	008	FORTASEG	495,000.00	0.00	495,000.00	0.00	495,000.00	100.00	0.00
8110	4212	001	002	009	Remanentes Otros Recursos Federales	0.00	0.00	0.00	0.00	0.00	0.00	0.00
8110	4212	001	002	010	Otros Recursos Federales	0.00	0.00	0.00	0.00	0.00	0.00	0.00
8110	4212	001	002	011	Recursos del Programa de ahorro y subsidio para la vivienda, "Tu Casa". (FONHAPO)	0.00	0.00	0.00	0.00	0.00	0.00	0.00
8110	4212	001	002	012	Recursos del Programa para el Desarrollo de Zonas Prioritarias	0.00	0.00	0.00	0.00	0.00	0.00	0.00
8110	4212	001	002	013	Recursos del Programa 3 X 1 para Migrantes.	0.00	0.00	0.00	0.00	0.00	0.00	0.00
8110	4212	001	002	014	Recursos del Programa de Empleo Temporal (PET).	0.00	0.00	0.00	0.00	0.00	0.00	0.00
8110	4212	001	002	015	Recursos del Programa de Vivienda Rural.	0.00	0.00	0.00	0.00	0.00	0.00	0.00
8110	4212	001	002	016	Recursos del Programa de Opciones Productivas.	0.00	0.00	0.00	0.00	0.00	0.00	0.00
8110	4212	001	002	017	Recursos para el Rescate de Espacios Públicos	0.00	0.00	0.00	0.00	0.00	0.00	0.00
8110	4212	001	002	018	Recursos del Fideicomiso Fondo Nacional de Habitaciones Populares	0.00	0.00	0.00	0.00	0.00	0.00	0.00
8110	4212	001	002	019	Recursos del Programa CONADE	0.00	0.00	0.00	0.00	0.00	0.00	0.00
8110	4212	001	002	020	Recursos para el Programa Calidad para el Deporte CONADE	0.00	0.00	0.00	0.00	0.00	0.00	0.00
8110	4212	001	002	021	Recursos del Programa Cultura Física CONADE	0.00	0.00	0.00	0.00	0.00	0.00	0.00
8110	4212	001	002	022	Recursos de CONACULTA	0.00	0.00	0.00	0.00	0.00	0.00	0.00



PRESIDENTE  
C.P. MIGUEL ANGELO SALOMÓN CORTES



SINDICO  
M.C.E. ROSA MIRINA LARA CASTILLO



SECRETARIO  
C. ARISTEO SANCHEZ SANCHEZ



ENC. DES. TESORERIA MUNICIPAL  
LIC. REBECA SONIA FIGUEROA-MIMENDI





**Cuenta Pública 2018  
ESTADO ANALÍTICO DE INGRESOS**

MUNICIPIO DE AMECAMECA 0010

(Pesos)

DEL 01 DE ENERO AL 31 DE DICIEMBRE DE 2018

CUENTA (3)					Rubro de los Ingresos (4)	Ingresos						
						Estimado (5)	Ampliaciones y Reducciones (6)	Modificado (7)	Devengado (8)	Recaudado (9)	% de Avance de la Recaudación (10)	Ingresos Excedentes (11)
8110	4212	001	002	023	Recursos Programa de Devolución de Derechos PRODER	0.00	0.00	0.00	0.00	0.00	0.00	0.00
8110	4212	001	002	024	Recursos para agua Potable, Alcantarillado y Saneamiento en zonas Urbanas APAZU	0.00	0.00	0.00	0.00	0.00	0.00	0.00
8110	4212	001	002	025	Recursos de Inst Nac para el Desarrollo de Capacidades del Sector Rural INCA RURAL / Sist Nac de Capacitación	0.00	0.00	0.00	0.00	0.00	0.00	0.00
8110	4212	001	002	026	Recursos de la Comisión Nacional para el Desarrollo de los Pueblos Indígenas CDI.	0.00	0.00	0.00	0.00	0.00	0.00	0.00
8110	4212	001	002	027	Fondo de Aportaciones para la Seguridad Pública. (FASP)	409,577.00	0.00	409,577.00	0.00	409,577.00	100.00	0.00
8110	4213				Convenios	308,520.00	0.00	308,520.00	0.00	254,219.00	82.40	-54,301.00
8110	4213	001			Convenios	308,520.00	0.00	308,520.00	0.00	254,219.00	82.40	-54,301.00
8110	4213	001	003		Convenios	308,520.00	0.00	308,520.00	0.00	254,219.00	82.40	-54,301.00
8110	4213	001	003	001	Multas Federales No Fiscales	308,520.00	0.00	308,520.00	0.00	253,238.00	82.08	-55,282.00
8110	4213	001	003	002	Convenios de Tránsito Estatal con Municipios	0.00	0.00	0.00	0.00	981.00	0.00	981.00
8110	4214				Incentivos Derivados de la Colaboración Fiscal	0.00	0.00	0.00	0.00	0.00	0.00	0.00
8110	4214	001			Incentivos Derivados de la Colaboración Fiscal	0.00	0.00	0.00	0.00	0.00	0.00	0.00
8110	4214	001	001		Incentivos Derivados de la Colaboración Fiscal	0.00	0.00	0.00	0.00	0.00	0.00	0.00
				Subtotal (12)		151,735,935.00	5,855,917.59	157,591,852.59	0.00	157,374,830.52	99.86	-216,922.07
8110	4220				Transferencias, Asignaciones, Subsidios y Otras Ayudas	0.00	0.00	0.00	0.00	0.00	0.00	0.00
8110	4221				Transferencias Internas y Asignaciones al Sector Público	0.00	0.00	0.00	0.00	0.00	0.00	0.00
8110	4221	002			Transferencias Internas y Asignaciones al Sector Público	0.00	0.00	0.00	0.00	0.00	0.00	0.00
8110	4221	002	001		Transferencias Internas y Asignaciones al Sector Público	0.00	0.00	0.00	0.00	0.00	0.00	0.00
8110	4222				Transferencias al Resto del Sector Público	0.00	0.00	0.00	0.00	0.00	0.00	0.00
8110	4222	002			Transferencias al Resto del Sector Público	0.00	0.00	0.00	0.00	0.00	0.00	0.00
8110	4222	002	002		Transferencias al Resto del Sector Público	0.00	0.00	0.00	0.00	0.00	0.00	0.00
8110	4223				Subsidios y Subvenciones	0.00	0.00	0.00	0.00	0.00	0.00	0.00
8110	4223	002			Subsidios y Subvenciones	0.00	0.00	0.00	0.00	0.00	0.00	0.00
8110	4223	002	003		Subsidios y Subvenciones	0.00	0.00	0.00	0.00	0.00	0.00	0.00
8110	4223	002	003	001	Subsidios y Subvenciones	0.00	0.00	0.00	0.00	0.00	0.00	0.00
8110	4223	002	003	002	Subsidios para Gastos de Operación	0.00	0.00	0.00	0.00	0.00	0.00	0.00
8110	4224				Ayudas Sociales	0.00	0.00	0.00	0.00	0.00	0.00	0.00
8110	4224	002			Ayudas Sociales	0.00	0.00	0.00	0.00	0.00	0.00	0.00
8110	4224	002	004		Ayudas Sociales	0.00	0.00	0.00	0.00	0.00	0.00	0.00
8110	4225				Pensiones y Jubilaciones	0.00	0.00	0.00	0.00	0.00	0.00	0.00
8110	4225	002			Pensiones y Jubilaciones	0.00	0.00	0.00	0.00	0.00	0.00	0.00
8110	4225	002	005		Pensiones y Jubilaciones	0.00	0.00	0.00	0.00	0.00	0.00	0.00
				Subtotal (12)		0.00	0.00	0.00	0.00	0.00	0.00	0.00
8110	4300				Otros Ingresos y Beneficios	12,305,791.00	2,078,252.68	14,384,043.68	27.00	12,440,578.79	86.49	-1,943,464.89
8110	4310				Ingresos Financieros	64,712.00	134,439.14	199,151.14	27.00	199,499.79	100.18	348.65
8110	4311				Utilidades, Dividendos y Rendimientos de Inversiones en Créditos, Valores y Bonos, por Acciones y Participación	64,712.00	134,439.14	199,151.14	27.00	199,499.79	100.18	348.65
8110	4311	001			Intereses Ganados de Valores, Créditos, Bonos y Otros	64,712.00	134,439.14	199,151.14	27.00	199,499.79	100.18	348.65
8110	4311	001	001		Intereses Ganados de Valores, Créditos, Bonos y Otros	64,712.00	134,439.14	199,151.14	27.00	199,499.79	100.18	348.65
8110	4311	001	001	001	Derivados de Recursos Propios	1.00	198,972.16	198,973.16	0.00	198,973.16	100.00	0.00
8110	4311	001	001	002	Derivados de Participaciones Federales	64,711.00	-64,533.02	177.98	0.00	177.98	0.00	0.00
8110	4311	001	001	003	Derivados del Ramo 33	0.00	0.00	0.00	0.00	76.73	0.00	76.73
8110	4311	001	001	004	Ingresos Financieros por FISM	0.00	0.00	0.00	0.00	-32.46	0.00	-32.46
8110	4311	001	001	005	Ingresos Financieros por FORTAMUNDF	0.00	0.00	0.00	0.00	282.58	0.00	282.58
8110	4311	001	001	006	Derivados de Recursos de Programas Estatales	0.00	0.00	0.00	27.00	21.80	0.00	21.80







**Cuenta Pública 2018  
ESTADO ANALÍTICO DE INGRESOS**

MUNICIPIO DE AMECAMECA 0010

(Pesos)

DEL 01 DE ENERO AL 31 DE DICIEMBRE DE 2018

CUENTA (3)	Rubro de los Ingresos (4)	Ingresos					% de Avance de la Recaudación (10)	Ingresos Excedentes (11)
		Estimado (5)	Ampliaciones y Reducciones (6)	Modificado (7)	Devengado (8)	Recaudado (9)		
8110 4319	Otros Ingresos Financieros	0.00	0.00	0.00	0.00	0.00	0.00	0.00
8110 4319 001	Otros Ingresos Financieros	0.00	0.00	0.00	0.00	0.00	0.00	0.00
8110 4319 001 009	Otros Ingresos Financieros	0.00	0.00	0.00	0.00	0.00	0.00	0.00
	Subtotal (12)	64,712.00	134,439.14	199,151.14	27.00	199,499.79	100.18	348.85
8110 4320	Incremento por Variación de Inventarios	0.00	0.00	0.00	0.00	0.00	0.00	0.00
8110 4321	Incremento por Variación de Inventarios de Mercancías para Venta	0.00	0.00	0.00	0.00	0.00	0.00	0.00
8110 4321 002	Incremento por Variación de Inventarios de Mercancías para Venta	0.00	0.00	0.00	0.00	0.00	0.00	0.00
8110 4321 002 001	Incremento por Variación de Inventarios de Mercancías para Venta	0.00	0.00	0.00	0.00	0.00	0.00	0.00
8110 4322	Incremento por Variación de Inventarios de Mercancías Terminadas	0.00	0.00	0.00	0.00	0.00	0.00	0.00
8110 4322 002	Incremento por Variación de Inventarios de Mercancías Terminadas	0.00	0.00	0.00	0.00	0.00	0.00	0.00
8110 4322 002 002	Incremento por Variación de Inventarios de Mercancías Terminadas	0.00	0.00	0.00	0.00	0.00	0.00	0.00
8110 4323	Incremento por Variación de Inventarios de Mercancías en Proceso de Elaboración	0.00	0.00	0.00	0.00	0.00	0.00	0.00
8110 4323 002	Incremento por Variación de Inventarios de Mercancías en Proceso de Elaboración	0.00	0.00	0.00	0.00	0.00	0.00	0.00
8110 4323 002 003	Incremento por Variación de Inventarios de Mercancías en Proceso de Elaboración	0.00	0.00	0.00	0.00	0.00	0.00	0.00
8110 4324	Incremento por Variación de Inventarios de Materias Primas, Materiales y Suministros para Producción	0.00	0.00	0.00	0.00	0.00	0.00	0.00
8110 4324 002	Incremento por Variación de Inventarios de Materias Primas, Materiales y Suministros para Producción	0.00	0.00	0.00	0.00	0.00	0.00	0.00
8110 4324 002 004	Incremento por Variación de Inventarios de Materias Primas, Materiales y Suministros para Producción	0.00	0.00	0.00	0.00	0.00	0.00	0.00
8110 4325	Incremento por Variación de Almacén de Materias Primas, Materiales y Suministros de Consumo	0.00	0.00	0.00	0.00	0.00	0.00	0.00
8110 4325 002	Incremento por Variación de Almacén de Materias Primas, Materiales y Suministros de Consumo	0.00	0.00	0.00	0.00	0.00	0.00	0.00
8110 4325 002 005	Incremento por Variación de Almacén de Materias Primas, Materiales y Suministros de Consumo	0.00	0.00	0.00	0.00	0.00	0.00	0.00
	Subtotal (12)	0.00	0.00	0.00	0.00	0.00	0.00	0.00
8110 4330	Disminución del Exceso de Estimaciones por Pérdida o Deterioro u Obsolescencia	0.00	0.00	0.00	0.00	0.00	0.00	0.00
8110 4331	Disminución del Exceso de Estimaciones por Pérdida o Deterioro u Obsolescencia	0.00	0.00	0.00	0.00	0.00	0.00	0.00
8110 4331 003	Disminución del Exceso de Estimaciones por Pérdida o Deterioro u Obsolescencia	0.00	0.00	0.00	0.00	0.00	0.00	0.00
8110 4331 003 001	Disminución del Exceso de Estimaciones por Pérdida o Deterioro u Obsolescencia	0.00	0.00	0.00	0.00	0.00	0.00	0.00
	Subtotal (12)	0.00	0.00	0.00	0.00	0.00	0.00	0.00
8110 4340	Disminución del Exceso de Provisiones	0.00	0.00	0.00	0.00	0.00	0.00	0.00
8110 4341	Disminución del Exceso en Provisiones	0.00	0.00	0.00	0.00	0.00	0.00	0.00
8110 4341 004	Disminución del Exceso en Provisiones	0.00	0.00	0.00	0.00	0.00	0.00	0.00
8110 4341 004 001	Disminución del Exceso en Provisiones	0.00	0.00	0.00	0.00	0.00	0.00	0.00
	Subtotal (12)	0.00	0.00	0.00	0.00	0.00	0.00	0.00
8110 4350	Ingresos Derivados de Financiamientos	2,458,885.00	0.00	2,458,885.00	0.00	2,458,885.00	100.00	0.00
8110 4351	Ingresos derivados de Financiamientos	2,458,885.00	0.00	2,458,885.00	0.00	2,458,885.00	100.00	0.00
8110 4351 005	Ingresos derivados de Financiamientos	2,458,885.00	0.00	2,458,885.00	0.00	2,458,885.00	100.00	0.00
8110 4351 005 001	Ingresos derivados de Financiamientos	2,458,885.00	0.00	2,458,885.00	0.00	2,458,885.00	100.00	0.00
8110 4351 005 001 001	Banco Nacional de Obras y Servicios Públicos	0.00	0.00	0.00	0.00	0.00	0.00	0.00
8110 4351 005 001 002	Otras Instituciones Públicas	0.00	0.00	0.00	0.00	0.00	0.00	0.00

AMECAMECA  
 AYUNTAMIENTO 2019-2021  
 GOBIERNO QUE TRANSFORMA  
 PRESIDENTE  
 C.P. MIGUEL ANGEL SALOMON CORTES

**AMECAMECA**  
 AYUNTAMIENTO 2019-2021  
 GOBIERNO QUE TRANSFORMA  
**SINDICO MUNICIPAL**  
 SINDICO  
 M.C.E. ROSA MIRINA LARA CASTILLO

AMECAMECA  
 AYUNTAMIENTO 2019-2021  
 GOBIERNO QUE TRANSFORMA  
 SECRETARIO DE AYUNTAMIENTO  
 SECRETARIO  
 C. ARISTEO SANCHEZ SANCHEZ

AMECAMECA  
 AYUNTAMIENTO 2019-2021  
 GOBIERNO QUE TRANSFORMA  
 TESORERA  
 ENC. DESP. TESORERIA MUNICIPAL  
 LIC. REBECA SONIA FIGUEROA MIMENDI



**Cuenta Pública 2018  
ESTADO ANALÍTICO DE INGRESOS**

MUNICIPIO DE AMECAMECA 0010

(Pesos)

DEL 01 DE ENERO AL 31 DE DICIEMBRE DE 2018

CUENTA (3)	Rubro de los Ingresos (4)	Ingresos					% de Avance de la Recaudación (10)	Ingresos Excedentes (11)
		Estimado (5)	Ampliaciones y Reducciones (6)	Modificado (7)	Devengado (8)	Recaudado (9)		
8110 4351 005 001 003	Instituciones Privadas	0.00	0.00	0.00	0.00	0.00	0.00	0.00
8110 4351 005 001 004	Particulares	0.00	0.00	0.00	0.00	0.00	0.00	0.00
8110 4351 005 001 005	Pasivos Generados al Cierre del Ejercicio Fiscal Pendientes de Pago	2,458,885.00	0.00	2,458,885.00	0.00	2,458,885.00	100.00	0.00
8110 4351 005 001 006	Los Derivados de las Operaciones de Crédito en los términos que establece el Título Octavo del Código Financie	0.00	0.00	0.00	0.00	0.00	0.00	0.00
	<b>Subtotal (12)</b>	<b>2,458,885.00</b>	<b>0.00</b>	<b>2,458,885.00</b>	<b>0.00</b>	<b>2,458,885.00</b>	<b>100.00</b>	<b>0.00</b>
8110 4390	Otros Ingresos y Beneficios Varios	9,782,194.00	1,943,813.54	11,726,007.54	0.00	9,782,194.00	83.42	-1,943,813.54
8110 4391	Otros Ingresos de Ejercicios Anteriores	0.00	0.00	0.00	0.00	0.00	0.00	0.00
8110 4391 009	Otros Ingresos de Ejercicios Anteriores	0.00	0.00	0.00	0.00	0.00	0.00	0.00
8110 4391 009 001	Otros Ingresos de Ejercicios Anteriores	0.00	0.00	0.00	0.00	0.00	0.00	0.00
8110 4392	Bonificaciones y Descuentos Obtenidos	0.00	0.00	0.00	0.00	0.00	0.00	0.00
8110 4392 009	Bonificaciones y Descuentos Obtenidos	0.00	0.00	0.00	0.00	0.00	0.00	0.00
8110 4392 009 002	Bonificaciones y Descuentos Obtenidos	0.00	0.00	0.00	0.00	0.00	0.00	0.00
8110 4393	Diferencias por Tipo de Cambio a Favor en Efectivo y Equivalentes	0.00	0.00	0.00	0.00	0.00	0.00	0.00
8110 4393 009	Diferencias por Tipo de Cambio a Favor en Efectivo y Equivalentes	0.00	0.00	0.00	0.00	0.00	0.00	0.00
8110 4393 009 003	Diferencias por Tipo de Cambio a Favor en Efectivo y Equivalentes	0.00	0.00	0.00	0.00	0.00	0.00	0.00
8110 4394	Diferencias de Cotizaciones a Favor en Valores Negociables	0.00	0.00	0.00	0.00	0.00	0.00	0.00
8110 4394 009	Diferencias de Cotizaciones a Favor en Valores Negociables	0.00	0.00	0.00	0.00	0.00	0.00	0.00
8110 4394 009 004	Diferencias de Cotizaciones a Favor en Valores Negociables	0.00	0.00	0.00	0.00	0.00	0.00	0.00
8110 4395	Resultado por Posición Monetaria	0.00	0.00	0.00	0.00	0.00	0.00	0.00
8110 4395 009	Resultado por Posición Monetaria	0.00	0.00	0.00	0.00	0.00	0.00	0.00
8110 4395 009 005	Resultado por Posición Monetaria	0.00	0.00	0.00	0.00	0.00	0.00	0.00
8110 4396	Utilidades por Participación Patrimonial	0.00	0.00	0.00	0.00	0.00	0.00	0.00
8110 4396 009	Utilidades por Participación Patrimonial	0.00	0.00	0.00	0.00	0.00	0.00	0.00
8110 4396 009 006	Utilidades por Participación Patrimonial	0.00	0.00	0.00	0.00	0.00	0.00	0.00
8110 4399	Otros Ingresos y Beneficios Varios	9,782,194.00	1,943,813.54	11,726,007.54	0.00	9,782,194.00	83.42	-1,943,813.54
8110 4399 009	Otros Ingresos y Beneficios Varios	9,782,194.00	1,943,813.54	11,726,007.54	0.00	9,782,194.00	83.42	-1,943,813.54
8110 4399 009 009	Otros Ingresos y Beneficios Varios	9,782,194.00	1,943,813.54	11,726,007.54	0.00	9,782,194.00	83.42	-1,943,813.54
8110 4399 009 009 001	Aportaciones por Gestoría de Diputados	0.00	0.00	0.00	0.00	0.00	0.00	0.00
8110 4399 009 009 002	Ingresos por Audiencia Pública	0.00	0.00	0.00	0.00	0.00	0.00	0.00
8110 4399 009 009 003	Actualización de Inversiones en UDI'S	0.00	0.00	0.00	0.00	0.00	0.00	0.00
8110 4399 009 009 004	Intereses por Inversiones en UDI'S	0.00	0.00	0.00	0.00	0.00	0.00	0.00
8110 4399 009 009 005	Otros Convenios	0.00	0.00	0.00	0.00	0.00	0.00	0.00
8110 4399 009 009 006	Ingresos Derivados de Ejercicios Anteriores no aplicados	9,782,194.00	0.00	9,782,194.00	0.00	9,782,194.00	100.00	0.00
8110 4399 009 009 007	Otros Ingresos Varios	0.00	1,943,813.54	1,943,813.54	0.00	0.00	0.00	-1,943,813.54
8110 4399 009 009 008	Otros Ingresos por Donativos	0.00	0.00	0.00	0.00	0.00	0.00	0.00
	<b>Subtotal (12)</b>	<b>9,782,194.00</b>	<b>1,943,813.54</b>	<b>11,726,007.54</b>	<b>0.00</b>	<b>9,782,194.00</b>	<b>83.42</b>	<b>-1,943,813.54</b>
	<b>TOTAL INGRESOS:</b>	<b>182,274,828.00</b>	<b>12,601,568.38</b>	<b>194,876,396.38</b>	<b>27.00</b>	<b>192,716,005.42</b>	<b>98.89</b>	<b>-2,160,388.98</b>

"Bajo protesta de decir verdad declaramos que los Estados Financieros y sus notas, son razonablemente correctos y son responsabilidad del emisor"



**PRÉSIDENTE**  
C.P. MIGUEL ANGEL SALOMON CORTES



**SINDICO MUNICIPAL**  
M.C.E. ROSA MIRINA LARA CASTILLO



**SECRETARIO**  
C. ARISTEO BANCHEZ SANCHEZ



**TESORERIA**  
ENC. DESA. TESORERIA MUNICIPAL  
LIC. REBECA SONIA FIGUEROA MIMENDI