



Conta Pública 2018
ESTADO ANALÍTICO DE INGRESOS INTEGRADO
(Pesos)




MUNICIPIO DE AMECAMECA 0010

DEL 01 DE ENERO AL 31 DE DICIEMBRE DE 2018

Cuenta (3)	Rubro de los Ingresos (4)	Ingreso Recaudado (5)				Integración del Ingreso Recaudado (6) E=A+B+C+D
		Municipio A	DIF B	ODAS C	Instituto del Deporte D	
8110 4000	INGRESOS Y OTROS BENEFICIOS					
8110 4100	Ingresos de Gestión	22,900,500.11	728,858.73	12,337,244.66	0.00	35,966,601.50
8110 4110	Impuestos	11,756,917.00	0.00	0.00	0.00	11,756,917.00
8110 4112	Impuestos sobre el Patrimonio	9,301,906.00	0.00	0.00	0.00	9,301,906.00
8110 4112 001	Impuestos sobre el Patrimonio	9,301,906.00	0.00	0.00	0.00	9,301,906.00
8110 4112 001 002	Impuestos sobre el Patrimonio	9,301,906.00	0.00	0.00	0.00	9,301,906.00
8110 4112 001 002 001	Proclal	7,924,929.00	0.00	0.00	0.00	7,924,929.00
8110 4112 001 002 002	Sobre Adquisición de Inmuebles y Otras Operaciones Trastativas de Dominio de Inmuebles	1,378,977.00	0.00	0.00	0.00	1,378,977.00
8110 4117	Accesorios de Impuestos	1,647,953.00	0.00	0.00	0.00	1,647,953.00
8110 4117 001	Accesorios de Impuestos	1,647,953.00	0.00	0.00	0.00	1,647,953.00
8110 4117 001 007	Accesorios de Impuestos	1,647,953.00	0.00	0.00	0.00	1,647,953.00
8110 4117 001 007 002	Recargos	1,647,953.00	0.00	0.00	0.00	1,647,953.00
8110 4119	Otros Impuestos	807,058.00	0.00	0.00	0.00	807,058.00
8110 4119 001	Otros Impuestos	807,058.00	0.00	0.00	0.00	807,058.00
8110 4119 001 009	Otros Impuestos	807,058.00	0.00	0.00	0.00	807,058.00
8110 4119 001 009 001	Sobre Anuncios Publicitarios	783,627.00	0.00	0.00	0.00	783,627.00
8110 4119 001 009 002	Sobre Diversiones, Juegos y Espectáculos Públicos	23,431.00	0.00	0.00	0.00	23,431.00
	Subtotal (7)	11,756,917.00	0.00	0.00	0.00	11,756,917.00
8110 4130	Contribución o Aportación de Mejoras por Obras Públicas	768,511.84	0.00	0.00	0.00	768,511.84
8110 4131	Contribución o Aportación de Mejoras por Obras Públicas	768,511.84	0.00	0.00	0.00	768,511.84
8110 4131 003	Contribución o Aportación de Mejoras por Obras Públicas	768,511.84	0.00	0.00	0.00	768,511.84
8110 4131 003 001	Contribución o Aportación de Mejoras por Obras Públicas	768,511.84	0.00	0.00	0.00	768,511.84
8110 4131 003 001 001	Para obra pública y acciones de beneficio social	768,511.84	0.00	0.00	0.00	768,511.84
	Subtotal (7)	768,511.84	0.00	0.00	0.00	768,511.84
8110 4140	Derechos	7,610,647.11	0.00	12,184,124.66	0.00	19,794,771.77
8110 4141	Derechos por el Uso, Gocce, Aprovechamiento o Explotación de Bienes de Dominio Público	1,655,520.00	0.00	0.00	0.00	1,655,520.00
8110 4141 004	Derechos por el Uso, Gocce, Aprovechamiento o Explotación de Bienes de Dominio Público	1,655,520.00	0.00	0.00	0.00	1,655,520.00
8110 4141 004 001	Derechos por el Uso, Gocce, Aprovechamiento o Explotación de Bienes de Dominio Público	1,655,520.00	0.00	0.00	0.00	1,655,520.00
8110 4141 004 001 001	Por Uso de Vías y Áreas Públicas para el ejercicio de Actividades Comerciales y de Servicios	1,583,107.00	0.00	0.00	0.00	1,583,107.00
8110 4141 004 001 002	De Estacionamiento en la Vía Pública y de Servicio Público	72,413.00	0.00	0.00	0.00	72,413.00
8110 4143	Derechos por Prestación de Servicios	5,785,608.11	0.00	11,669,811.67	0.00	17,455,419.78
8110 4143 004	De Agua Potable, Drenaje, Alcantarillado y Recepción de Caudales de Aguas Residuales para su tratamiento	5,785,608.11	0.00	11,669,811.67	0.00	17,455,419.78
8110 4143 004 003	Derechos por Prestación de Servicios	5,785,608.11	0.00	11,669,811.67	0.00	17,455,419.78
8110 4143 004 003 001	Suministro de Agua Potable	0.00	0.00	8,329,915.30	0.00	8,329,915.30
8110 4143 004 003 004	Conexiones a los Sistemas de Agua y Drenaje	0.00	0.00	348,287.94	0.00	348,287.94
8110 4143 004 003 005	Reconexión a los Sistemas de Agua Potable	0.00	0.00	5,784.00	0.00	5,784.00
8110 4143 004 003 012	Agua en Pipas (Cargo)	0.00	0.00	55,418.22	0.00	55,418.22
8110 4143 004 003 014	Resagos	0.00	0.00	1,636,183.83	0.00	1,636,183.83
8110 4143 004 003 016	Certificaciones	0.00	0.00	28,773.00	0.00	28,773.00
8110 4143 004 003 017	Otros	0.00	0.00	326,822.41	0.00	326,822.41
8110 4143 004 003 018	Mantenimiento de Drenaje	0.00	0.00	695,211.20	0.00	695,211.20
8110 4143 004 003 019	Dictamen de Factibilidad de Servicios	0.00	0.00	243,415.67	0.00	243,415.67
8110 4143 004 003 020	Del Registro Civil	1,001,811.00	0.00	0.00	0.00	1,001,811.00
8110 4143 004 003 021	De Desarrollo Urbano y Obras Públicas	776,846.00	0.00	0.00	0.00	776,846.00
8110 4143 004 003 022	Por Servicios Prestados por Autoridades Fiscales, Administrativas y de Acceso a la Información Pública	428,904.00	0.00	0.00	0.00	428,904.00
8110 4143 004 003 025	Por Servicios de Parques	264,351.00	0.00	0.00	0.00	264,351.00
8110 4143 004 003 026	Por la Expedición o Refrendo Anual de Licencias Para la Venta de Bebidas Alcohólicas al Público	687,830.80	0.00	0.00	0.00	687,830.80
8110 4143 004 003 028	Por Servicios Prestados por las Autoridades de Catastro	128,795.00	0.00	0.00	0.00	128,795.00
8110 4143 004 003 029	Por Servicios de Alumbrado Público	2,517,070.31	0.00	0.00	0.00	2,517,070.31
8110 4144	Accesorios de Derechos	169,519.00	0.00	514,312.99	0.00	683,831.99
8110 4144 004	Accesorios de Derechos	169,519.00	0.00	514,312.99	0.00	683,831.99
8110 4144 004 004	Accesorios de Derechos	169,519.00	0.00	514,312.99	0.00	683,831.99
8110 4144 004 004 002	Recargos	169,519.00	0.00	514,312.99	0.00	683,831.99
	Subtotal (7)	7,610,647.11	0.00	12,184,124.66	0.00	19,794,771.77
8110 4150	Productos	2,717,320.58	0.00	0.00	0.00	2,717,320.58



PRESIDENTE
C.P. MIGUEL ANGEL SALOMON-CORTES



SINDICO
M.C.E. ROSA MIRINA LARA CASTILLO



SECRETARIO DE GOBIERNO



TESORERIA
ENC. DESP. TESORERIA MUNICIPAL
LIC. REBECA SOMA FIGUEROA MIMENDI



Conta Pública 2018
ESTADO ANALÍTICO DE INGRESOS INTEGRADO
(Pesos)



MUNICIPIO DE AMECAMECA 0010

DEL 01 DE ENERO AL 31 DE DICIEMBRE DE 2018


Cuenta (3)	Rubro de los Ingresos (4)	Ingreso Recaudado (5)				Integración del Ingreso Recaudado (6) C=A+D+C+D
		Municipio A	DIF B	ODAS C	Instituto del Deporte D	
8110 4151	Productos Derivados del Uso y Aprovechamiento de Bienes no Sujetos a Régimen de Dominio Público	171,874.00	0.00	0.00	0.00	171,874.00
8110 4151 005	Productos Derivados del Uso y Aprovechamiento de Bienes no Sujetos a Régimen de Dominio Público	171,874.00	0.00	0.00	0.00	171,874.00
8110 4151 005 001	Productos Derivados del Uso y Aprovechamiento de Bienes no Sujetos a Régimen de Dominio Público	171,874.00	0.00	0.00	0.00	171,874.00
8110 4151 005 001 001	Por la Venta o Arrendamiento de Bienes Municipales	118,044.00	0.00	0.00	0.00	118,044.00
8110 4151 005 001 002	Ingresos y Papel Especial	53,830.00	0.00	0.00	0.00	53,830.00
8110 4159	Otros Productos que Generan Ingresos Corrientes	2,545,446.58	0.00	0.00	0.00	2,545,446.58
8110 4159 005	Otros Productos que Generan Ingresos Corrientes	2,545,446.58	0.00	0.00	0.00	2,545,446.58
8110 4159 005 009	Otros Productos que Generan Ingresos Corrientes	2,545,446.58	0.00	0.00	0.00	2,545,446.58
8110 4159 005 009 002	En General, todos aquellos Ing que perciba la Hda Npal. der de Act que no son Propls de Derecho Público	2,545,446.58	0.00	0.00	0.00	2,545,446.58
	Subtotal (7)	2,717,320.58	0.00	0.00	0.00	2,717,320.58
8110 4160	Aprovechamientos	47,103.58	0.00	153,120.00	0.00	200,223.58
8110 4162	Multas	78,401.58	0.00	153,120.00	0.00	231,521.58
8110 4162 006	Multas	78,401.58	0.00	153,120.00	0.00	231,521.58
8110 4162 006 002	Multas	78,401.58	0.00	153,120.00	0.00	231,521.58
8110 4162 006 002 001	Sanciones Administrativas	78,401.58	0.00	153,120.00	0.00	231,521.58
8110 4184	Reintegros	-31,298.00	0.00	0.00	0.00	-31,298.00
8110 4184 006	Reintegros	-31,298.00	0.00	0.00	0.00	-31,298.00
8110 4184 006 004	Reintegros	-31,298.00	0.00	0.00	0.00	-31,298.00
8110 4184 006 004 001	Reintegros	-31,298.00	0.00	0.00	0.00	-31,298.00
	Subtotal (7)	47,103.58	0.00	153,120.00	0.00	200,223.58
8110 4170	Ingresos por Venta de Bienes y Servicios	0.00	728,856.73	0.00	0.00	728,856.73
8110 4173	Ingresos por Venta de Bienes y Servicios de Organismos Descentralizados	0.00	728,856.73	0.00	0.00	728,856.73
8110 4173 007	Ingresos por Venta de Bienes y Servicios de Organismos Descentralizados	0.00	728,856.73	0.00	0.00	728,856.73
8110 4173 007 003	Ingresos por Venta de Bienes y Servicios de Organismos Descentralizados	0.00	728,856.73	0.00	0.00	728,856.73
8110 4173 007 003 003	Servicios Médicos	0.00	177,710.00	0.00	0.00	177,710.00
8110 4173 007 003 010	Servicios de Laboratorio	0.00	9,733.30	0.00	0.00	9,733.30
8110 4173 007 003 013	Desayunos Escolares	0.00	24,308.00	0.00	0.00	24,308.00
8110 4173 007 003 015	Servicios Jurídicos	0.00	28,615.00	0.00	0.00	28,615.00
8110 4173 007 003 016	Servicios Psicológicos	0.00	50,045.00	0.00	0.00	50,045.00
8110 4173 007 003 017	Servicios de Terapia y Discapacidad	0.00	338,960.00	0.00	0.00	338,960.00
8110 4173 007 003 018	Ingresos diversos	0.00	97,485.43	0.00	0.00	97,485.43
	Subtotal (7)	0.00	728,856.73	0.00	0.00	728,856.73
8110 4200	Participaciones, Aportaciones, Convenios y Subsidios	157,374,930.52	100,000.00	0.00	0.00	157,474,930.52
8110 4210	Las Participaciones derivadas de la aplicación de la Ley de Coordinación Fiscal y demás ordenamientos Jurídicos	157,374,930.52	100,000.00	0.00	0.00	157,474,930.52
8110 4211	Participaciones	107,854,222.78	100,000.00	0.00	0.00	107,954,222.78
8110 4211 001	Participaciones	107,854,222.78	100,000.00	0.00	0.00	107,954,222.78
8110 4211 001 001	Participaciones	107,854,222.78	100,000.00	0.00	0.00	107,954,222.78
8110 4211 001 001 001	Fondo General de Participaciones	61,801,587.86	0.00	0.00	0.00	61,801,587.86
8110 4211 001 001 002	Fondo de Fomento Municipal	8,068,725.88	0.00	0.00	0.00	8,068,725.88
8110 4211 001 001 003	Fondo de Fiscalización y Recaudación	6,948,775.34	0.00	0.00	0.00	6,948,775.34
8110 4211 001 001 004	Correspondientes al Impuesto Especial sobre Producción y Servicios	941,957.77	0.00	0.00	0.00	941,957.77
8110 4211 001 001 005	Correspondientes al Impuesto Sobre Automóviles Nuevos	2,368,476.60	0.00	0.00	0.00	2,368,476.60
8110 4211 001 001 006	Correspondientes al Impuesto Sobre Tenencia o Uso de Vehículos	10.94	0.00	0.00	0.00	10.94
8110 4211 001 001 007	Correspondientes al Fondo de Compensación del Impuesto Sobre Automóviles Nuevos	480,377.13	0.00	0.00	0.00	480,377.13
8110 4211 001 001 008	Las derivadas de la aplicación del artículo 4-A de la Ley de Coordinación Fiscal	2,646,560.67	0.00	0.00	0.00	2,646,560.67
8110 4211 001 001 009	Del Impuesto Sobre Tenencia o Uso de Vehículos Automotores	2,088,411.55	0.00	0.00	0.00	2,088,411.55
8110 4211 001 001 010	Del Impuesto Sobre Adquisición de Vehículos automotores Usados	104,330.24	0.00	0.00	0.00	104,330.24
8110 4211 001 001 011	Del Impuesto Sobre Loterías, Rifas, Sorteos, Concursos y Juegos Permitidos con Cruce de Apuestas	222,287.09	0.00	0.00	0.00	222,287.09
8110 4211 001 001 014	Fondo Estatal de Fortalecimiento Municipal (FEFOM)	11,315,511.33	0.00	0.00	0.00	11,315,511.33
8110 4211 001 001 016	Remanentes Programa de Apoyo al Gasto de Inversión de los Municipios (FEFOM)	432,827.00	0.00	0.00	0.00	432,827.00
8110 4211 001 001 019	Recursos del Sistema DIFEM	0.00	100,000.00	0.00	0.00	100,000.00
8110 4211 001 001 021	El Impuesto Sobre la Renta efectivamente enterado a la Federación, corresp el salario de su personal que prest	10,406,396.52	0.00	0.00	0.00	10,406,396.52
8110 4211 001 001 022	A la venta final de bebidas con contenido alcohólico	27,886.84	0.00	0.00	0.00	27,886.84
8110 4212	Aportaciones Federales	49,266,488.76	0.00	0.00	0.00	49,266,488.76




PRESIDENTE
C.P. MIGUEL ANGEL SALOMON-CORTES



SINDICO
M.C.E. ROSA MIRINA LARA CASTILLO



SECRETARIA DE AYUNTAMIENTO
C. ARISTELO SANCHEZ SANCHEZ



TERCERERIA
ENC. DESP. TERCERERIA MUNICIPAL
LIC. REBECA SONIA FIGUEROA MIMENDI



Conta Pública 2018
ESTADO ANALÍTICO DE INGRESOS INTEGRADO
(Pesos)



MUNICIPIO DE AMECAMECA 0010

DEL 01 DE ENERO AL 31 DE DICIEMBRE DE 2018

Cuenta (3)	Rubro de los Ingresos (4)	Ingreso Recaudado (5)				Integración del Ingreso Recaudado (6) E=A+B+C+D
		Municipio A	DIF B	ODAS C	Instituto del Deporte D	
8110 4212 001	Aportaciones	49,266,488.76	0.00	0.00	0.00	49,266,488.76
8110 4212 001 002	Aportaciones	49,266,488.76	0.00	0.00	0.00	49,266,488.76
8110 4212 001 002 001	Fondo de Aportaciones para Infraestructura Social Municipal	15,176,827.00	0.00	0.00	0.00	15,176,827.00
8110 4212 001 002 002	Fondo de Aport para el Fort de los Mpios y de las Demarcaciones Territoriales del Distrito Federal	32,434,196.78	0.00	0.00	0.00	32,434,196.78
8110 4212 001 002 004	Remanentes de Ramo 33 (FORTAMUN)	750,888.00	0.00	0.00	0.00	750,888.00
8110 4212 001 002 008	FORTASEG	495,000.00	0.00	0.00	0.00	495,000.00
8110 4212 001 002 027	Fondo de Aportaciones para la Seguridad Pública. (FASP)	409,577.00	0.00	0.00	0.00	409,577.00
8110 4213	Convenios	254,219.00	0.00	0.00	0.00	254,219.00
8110 4213 001	Convenios	254,219.00	0.00	0.00	0.00	254,219.00
8110 4213 001 003	Convenios	254,219.00	0.00	0.00	0.00	254,219.00
8110 4213 001 003 001	Multas Federales No Fiscales	253,238.00	0.00	0.00	0.00	253,238.00
8110 4213 001 003 002	Convenios de Tránsito Estatal con Municipios	981.00	0.00	0.00	0.00	981.00
Subtotal (7)		157,374,930.52	100,000.00	0.00	0.00	157,474,930.52
8110 4300	Otros Ingresos y Beneficios	12,440,578.79	21,046.08	126,119.20	69,802.00	12,657,546.07
8110 4310	Ingresos Financieros	199,499.79	0.00	0.00	0.00	199,499.79
8110 4311	Utilidades, Dividendos y Rendimientos de Inversiones en Creditos, Valores y Bonos, por Acciones y Participación	199,499.79	0.00	0.00	0.00	199,499.79
8110 4311 001	Intereses Ganados de Valores, Créditos, Bonos y Otros	199,499.79	0.00	0.00	0.00	199,499.79
8110 4311 001 001	Intereses Ganados de Valores, Créditos, Bonos y Otros	199,499.79	0.00	0.00	0.00	199,499.79
8110 4311 001 001 001	Derivados de Recursos Propios	198,973.16	0.00	0.00	0.00	198,973.16
8110 4311 001 001 002	Derivados de Participaciones Federales	177.98	0.00	0.00	0.00	177.98
8110 4311 001 001 003	Derivados del Ramo 33	76.73	0.00	0.00	0.00	76.73
8110 4311 001 001 004	Ingresos Financieros por FISM	-32.48	0.00	0.00	0.00	-32.48
8110 4311 001 001 005	Ingresos Financieros por FORTAMUNDF	282.58	0.00	0.00	0.00	282.58
8110 4311 001 001 006	Derivados de Recursos de Programas Estatales	21.80	0.00	0.00	0.00	21.80
Subtotal (7)		199,499.79	0.00	0.00	0.00	199,499.79
8110 4350	Ingresos Derivados de Financiamientos	2,458,885.00	21,046.08	0.00	0.00	2,479,931.08
8110 4351	Ingresos derivados de Financiamientos	2,458,885.00	21,046.08	0.00	0.00	2,479,931.08
8110 4351 005	Ingresos derivados de Financiamientos	2,458,885.00	21,046.08	0.00	0.00	2,479,931.08
8110 4351 005 001	Ingresos derivados de Financiamientos	2,458,885.00	21,046.08	0.00	0.00	2,479,931.08
8110 4351 005 001 005	Pasivos Generados al Cierre del Ejercicio Fiscal Pendientes de Pago	2,458,885.00	21,046.08	0.00	0.00	2,479,931.08
Subtotal (7)		2,458,885.00	21,046.08	0.00	0.00	2,479,931.08
8110 4390	Otros Ingresos y Beneficios Varios	9,782,194.00	0.00	126,119.20	69,802.00	9,978,115.20
8110 4399	Otros Ingresos y Beneficios Varios	9,782,194.00	0.00	126,119.20	69,802.00	9,978,115.20
8110 4399 009	Otros Ingresos y Beneficios Varios	9,782,194.00	0.00	126,119.20	69,802.00	9,978,115.20
8110 4399 009 009	Otros Ingresos y Beneficios Varios	9,782,194.00	0.00	126,119.20	69,802.00	9,978,115.20
8110 4399 009 009 006	Ingresos Derivados de Ejercicios Anteriores no aplicados	9,782,194.00	0.00	126,119.20	69,802.00	9,978,115.20
Subtotal (7)		9,782,194.00	0.00	126,119.20	69,802.00	9,978,115.20
TOTAL INGRESOS:		192,716,009.42	847,002.81	12,463,363.80	69,802.00	206,037,078.09

"Bajo protesta de decir verdad declaramos que los Estados Financieros y sus notas, son razonablemente correctos y son responsabilidad del emisor"

Nota 1: El subsidio que el Ayuntamiento otorga a sus organismos descentralizados no se registra como ingreso recaudado, porque el Ayuntamiento ya lo reportó en su Ley de Ingresos recaudada, en el concepto de ingresos correspondiente.

