

**ESTADO DE ACTIVIDADES**

DEL 1 DE ENERO AL 30 DE JUNIO DE 2022


AMECAMECA 2010	CONCEPTO	MES ACTUAL	MES ANTERIOR
	<b>INGRESOS Y OTROS BENEFICIOS</b>		
	Ingresos de Gestión	24,708,592.57	21,899,941.72
	Impuestos	14,743,419.77	13,690,165.60
	Cuentas y Aportaciones de Seguridad Social	0.00	0.00
	Contribuciones de Mejoras	0.00	0.00
	Derechos	14,742,828.22	13,689,657.97
	Productos	591.55	507.63
	Aprovechamientos	0.00	0.00
	Ingresos por Ventas de Bienes y Prestación de Servicios	0.00	0.00
	Participaciones, Aportaciones, Convenios, Incentivos Colab Fis, Fondos Distintos de Aport, Transf, Asig, Subsidios y Subv, y Pensiones y Jubilaciones	9,965,172.80	8,209,776.12
	Participaciones, Aportaciones, Convenios, Incentivos Derivados de la Colaboración Fiscal y Fondos Distintos de Aportaciones	0.00	0.00
	Transferencias, Asignaciones, Subsidios y Subvenciones, y Pensiones y Jubilaciones	9,965,172.80	8,209,776.12
	Otros Ingresos y Beneficios	0.00	0.00
	Ingresos Financieros	0.00	0.00
	Incremento por Variación de Inventarios	0.00	0.00
	Disminución del Exceso de Estimaciones por Pérdida o Deterioro u Obsolescencia	0.00	0.00
	Disminución del Exceso de Provisiones	0.00	0.00
	Otros Ingresos y Beneficios Varios	0.00	0.00
	<b>TOTAL DE INGRESOS Y OTROS BENEFICIOS</b>	<b>24,708,592.57</b>	<b>21,899,941.72</b>
	<b>GASTOS Y OTRAS PERDIDAS</b>		
	Gastos de Funcionamiento	4,247,118.37	3,542,764.01
	Servicios Personales	637,231.29	498,589.86
	Materiales y Suministros	14,088,920.25	8,324,481.29
	Servicios Generales	18,971,268.91	12,365,535.16
	Transferencias, Asignaciones, Subsidios y Otras Ayudas	0.00	0.00
	Transferencias Internas y Asignaciones al Sector Público	0.00	0.00
	Transferencias al Resto del Sector Público	4,679,449.78	4,609,808.90
	Subsidios y Subvenciones	0.00	0.00
	Ayuda Sociales	0.00	0.00
	Pensiones y Jubilaciones	0.00	0.00
	Transferencias a Fideicomisos, Mandatos y Contratos Analogos	0.00	0.00
	Transferencias a la Seguridad Social	0.00	0.00
	Donativos	0.00	0.00
	Transferencias al Exterior	4,679,449.78	4,609,808.90


**ESTADO DE ACTIVIDADES**


AMECAMECA 2010

DEL 1 DE ENERO AL 30 DE JUNIO DE 2022

CONCEPTO	MES ACTUAL	MES ANTERIOR
Participaciones y Aportaciones		
Participaciones	0.00	0.00
Aportaciones	0.00	0.00
Convenios	0.00	0.00
Interés, Comisiones y Otros Gastos de la Deuda Pública		
Intereses de la Deuda Pública	0.00	0.00
Comisiones de la Deuda Pública	0.00	0.00
Gastos de la Deuda Pública	0.00	0.00
Costos por Coberturas	0.00	0.00
Apoyos Financieros	0.00	0.00
Otros Gastos y Perdas Extraordinarias		
Estimaciones, Depreciaciones, Deterioros, Obsolescencia y Amortizaciones	171,740.46	143,117.05
Provisiones		
Disminución de Inventarios		
Aumento por Insuficiencia de Estimaciones por Pérdida o Deterioro y Obsolescencia		
Aumento por Insuficiencia de Provisiones		
Otros Gastos		
Inversión Pública		
Inversión Pública No Capitalizable	271,967.06	222,614.78
<b>TOTAL DE GASTOS Y OTRAS PERDIDAS</b>	<b>24,084,427.21</b>	<b>17,341,375.89</b>
<b>RESULTADOS DEL EJERCICIO (AHORRO / DESAHORRO)</b>	<b>614,165.36</b>	<b>4,558,565.83</b>


  
 ORGANISMO PÚBLICO DESCENTRALIZADO PARA LA PRESTACIÓN DE SERVICIOS DE AQUELLO POTABLE ALCANTARILLADO Y SANEAMIENTO DEL MUNICIPIO DE AMECAMECA
   
**DIRECCION GENERAL**
  
 Amecameca de Juárez, Coahuila de Zaragoza, México
   
 ARG. RAUL J. GONZALEZ


  
 ORGANISMO PÚBLICO DESCENTRALIZADO PARA LA PRESTACIÓN DE SERVICIOS DE AQUELLO POTABLE ALCANTARILLADO Y SANEAMIENTO DEL MUNICIPIO DE AMECAMECA
   
**CONTRALORIA INTERNA**
  
 LIC. EDWIN FERRARI RAMIREZ SEGOVIA


  
 ORGANISMO PÚBLICO DESCENTRALIZADO PARA LA PRESTACIÓN DE SERVICIOS DE AQUELLO POTABLE ALCANTARILLADO Y SANEAMIENTO DEL MUNICIPIO DE AMECAMECA
   
**ADMINISTRACION**
  
 GERENCIA DE ADMINISTRACION FINANCIERA
   
 LIC. JESUS SILVA ORTIZ
   
 Amecameca de Juárez, Coahuila de Zaragoza, México