

Cuenta Pública 2023
Origen y Aplicación de Recursos
(Cifras en Pesos)

Nombre de la Entidad Municipal: (1) AMECAMECA

Del 01 de enero al 31 de diciembre de 2023 (2)

Concepto(3)	Ingreso Recaudado del ejercicio 2023 (4)			Egreso Pagado de los recursos del ejercicio 2023 (5)										Total Ingreso Recaudado menos Total Egreso Pagado (6) (A-B)	Importe devengado al 31 de diciembre 2023 del remanente del recurso (7)													
	Importe Recaudado	Intereses Generados	Total (A)	Servicios Personales	Materiales y Suministros	Servicios Generales	Transferencias, Asignaciones, Subsidios y Otras Ayudas	Bienes Muebles, Inmuebles e Intangibles	Inversión Pública	Inversiones Financieras y Otras Provisiones	Participaciones y Aportaciones	Deuda Pública	Total (B)															
														1000	2000	3000	4000	5000	6000	7000	8000	9000						
Recursos 2023																												
Recursos Federales																												
Fondo para la Infraestructura Social Municipal y de las Demarcaciones Territoriales del Distrito Federal (FISMDF)	30,002,807.00	2,500.52	30,005,307.52	-	-	-	-	-	24,415,115.00	-	-	5,570,357.60	29,985,472.60	19,834.92	-													
Fondo de Aportaciones para el Fortalecimiento de los Municipios y de las Demarcaciones Territoriales del Distrito Federal (FORTAMUNDF)	47,637,604.00	13,502.46	47,651,106.46	15,955,341.71	5,499,701.56	748,672.81	22,660,315.65	2,782,840.00	-	-	-	-	47,646,871.73	4,234.73	29,896.23													
Programa Hábitat	-	-	-	-	-	-	-	-	-	-	-	-	-	-	-													
Subsidio a los Municipios y Demarcaciones Territoriales del Distrito Federal y Entidades Federativas que ejerzan de manera directa o coordinada la función de Seguridad Pública (FORTASEG)	-	-	-	-	-	-	-	-	-	-	-	-	-	-	-													
Programa de Empleo Temporal (PET)	-	-	-	-	-	-	-	-	-	-	-	-	-	-	-													
Recursos para el Rescate de Espacios Públicos	-	-	-	-	-	-	-	-	-	-	-	-	-	-	-													
Fondo de Aportaciones para la Seguridad Pública (FASP)	1,094,534.00	1,499.22	1,096,033.22	-	782,342.89	312,180.00	-	-	-	-	-	-	1,094,522.89	1,510.33	-													
Fondo para el Fortalecimiento de la Infraestructura Estatal y Municipal	-	-	-	-	-	-	-	-	-	-	-	-	-	-	-													
Fondo de Estabilización de los Ingresos de las Entidades Federativas (FEIEF)	-	-	-	-	-	-	-	-	-	-	-	-	-	-	-													
Otros Recursos Federales (FOFISP)	1,715,458.00	-	1,715,458.00	-	-	-	-	1,715,458.00	-	-	-	-	1,715,458.00	-	-													
Total Recursos Federales (8)	80,450,403.00	17,502.20	80,467,905.20	15,955,341.71	6,282,044.45	1,060,852.81	22,660,315.65	4,498,298.00	24,415,115.00	-	-	5,570,357.60	80,442,325.22	25,579.98	29,896.23													
Recursos Estatales																												
Fondo Estatal de Fortalecimiento Municipal (FEFOM)	12,851,842.22	10,651.00	12,862,493.22	-	-	-	-	-	12,845,480.19	-	-	-	12,845,480.19	17,013.03	-													
Programa de Acciones para el Desarrollo (PAD)	30,898,686.72	2,828.87	30,901,515.59	-	898,686.72	-	-	-	29,993,792.57	-	-	-	30,892,479.29	9,036.30	-													
Recursos del CEDIPIEM	-	-	-	-	-	-	-	-	-	-	-	-	-	-	-													
Recursos del Sistema DIFEM	-	-	-	-	-	-	-	-	-	-	-	-	-	-	-													
Fondo de Estabilización de los Ingresos de las Entidades Federativas (FEIEF)	-	-	-	-	-	-	-	-	-	-	-	-	-	-	-													
Otros Recursos Estatales (Agregar filas necesarias para describir el concepto de cada uno)	-	-	-	-	-	-	-	-	-	-	-	-	-	-	-													
Total Recursos Estatales (8)	43,750,528.94	13,479.87	43,764,008.81	-	898,686.72	-	-	-	42,839,272.76	-	-	-	43,737,959.48	26,049.33	-													

Bajo protesta de decir verdad declaramos que la información y los formatos, son razonablemente correctos y son responsabilidad del emisor.

NOTA 1: Deberá registrar el total de recursos estatales registrados en el Estado Anual del Ingreso, anejando la digitalización de la Gaceta del Gobierno y/o los oficios de asignación o autorización de recursos.

NOTA 2: El total del egreso pagado no podrá exceder el total del ingreso recaudado del mismo recurso.

NOTA 3: Deberá anejar la digitalización de los documentos contables y papeles de trabajo donde se soporte el monto registrado por cada capítulo y total del egreso pagado de cada recurso.

NOTA 4: Deberá registrar por separado el ingreso recaudado y los intereses obtenidos de las cuentas bancarias de los recursos federales y estatales asignados a la entidad municipal.


 Ayuntamiento de Amecameca
 Estado de México
 2022 - 2024
 AMECAMECA
 GOBIERNO MUNICIPAL
 Gobierno para Todos


 SARA IVETTE TOPETE GARGUÁN
 PRESIDENTA MUNICIPAL CONSTITUCIONAL

PRESIDENCIA MUNICIPAL


 L. EN C. MARIA DEL PILAR ESTRADA MENDOZA
 TESORERA MUNICIPAL


 Ayuntamiento de Amecameca
 Estado de México
 2022 - 2024
 AMECAMECA
 GOBIERNO MUNICIPAL - 2022 - 2024
 Gobierno para Todos

TESORERÍA MUNICIPAL

ESTADO DE AVANCE PRESUPUESTAL DE EGRESOS DEL 1 DE ENERO DE 2023 AL 31 DE DICIEMBRE DE 2023
 AMECAMECA 0010
 Fuente de Financiamiento: 250102 FORTAMUN

HOJA: 1

DESCRIPCION	AUTORIZADO	AMPLIACION	REDUCCION	MODIFICADO	COMPROMETIDO	EJERCIDO PAGADO	EJERCIDO POR PAGAR	TOTAL EJERCIDO	POR EJERCER
SERVICIOS PERSONALES	16,742,236.00	58,241.15	847,256.40	15,953,220.75	-2,127.33	15,912,225.01	43,116.70	15,953,214.38	6.37
REMUNERACIONES AL PERSONAL DE CARÁCTER PERMANENTE	13,675,590.00	.00	718,566.27	12,957,023.73	-2,127.33	12,937,648.32	21,502.74	12,957,023.73	.00
Sueldos base al personal permanente	13,675,590.00	.00	718,566.27	12,957,023.73	-2,127.33	12,937,648.32	21,502.74	12,957,023.73	.00
Sueldo base	13,675,590.00	.00	718,566.27	12,957,023.73	-2,127.33	12,937,648.32	21,502.74	12,957,023.73	.00
REMUNERACIONES ADICIONALES Y ESPECIALES	3,066,646.00	58,241.15	128,690.13	2,996,197.02	.00	2,974,576.69	21,613.96	2,996,190.65	6.37
Primas por años de servicio efectivos prestados	67,680.00	3,240.00	.00	70,920.00	.00	69,480.00	1,440.00	70,920.00	.00
Prima por años de servicio	67,680.00	3,240.00	.00	70,920.00	.00	69,480.00	1,440.00	70,920.00	.00
Primas de vacaciones, dominical y gratificación	2,998,966.00	3.34	128,690.13	2,870,279.21	.00	2,850,098.88	20,173.96	2,870,272.84	6.37
Prima vacacional	723,666.00	2.54	29,110.73	694,557.81	.00	691,672.56	2,881.99	694,554.55	3.26
Aguinaldo	2,275,300.00	.80	99,579.40	2,175,721.40	.00	2,158,426.32	17,291.97	2,175,718.29	3.11
Compensaciones	.00	54,997.81	.00	54,997.81	.00	54,997.81	.00	54,997.81	.00
Gratificación	.00	54,997.81	.00	54,997.81	.00	54,997.81	.00	54,997.81	.00
MATERIALES Y SUMINISTROS	4,978,916.00	559,305.84	36,915.84	5,501,306.00	.00	5,499,701.56	.00	5,499,701.56	1,604.44
COMBUSTIBLES, LUBRICANTES Y ADITIVOS	3,444,000.00	459,613.52	.00	3,903,613.52	.00	3,902,009.08	.00	3,902,009.08	1,604.44
Combustibles, lubricantes y aditivos	3,444,000.00	459,613.52	.00	3,903,613.52	.00	3,902,009.08	.00	3,902,009.08	1,604.44
Combustibles, lubricantes y aditivos	3,444,000.00	459,613.52	.00	3,903,613.52	.00	3,902,009.08	.00	3,902,009.08	1,604.44
VESTUARIO, BLANCOS, PRENDAS DE PROTECCIÓN Y ASESORIA	1,534,916.00	99,692.32	36,915.84	1,597,692.48	.00	1,597,692.48	.00	1,597,692.48	.00
Vestuario y uniformes	942,036.00	.00	36,915.84	905,120.16	.00	905,120.16	.00	905,120.16	.00
Vestuario y uniformes	942,036.00	.00	36,915.84	905,120.16	.00	905,120.16	.00	905,120.16	.00
Prendas de seguridad y protección personal	592,880.00	99,692.32	.00	692,572.32	.00	692,572.32	.00	692,572.32	.00
Prendas de seguridad y protección personal	592,880.00	99,692.32	.00	692,572.32	.00	692,572.32	.00	692,572.32	.00
SERVICIOS GENERALES	846,872.00	311,119.81	409,319.00	748,672.81	.00	748,672.81	.00	748,672.81	.00
SERVICIOS FINANCIEROS, BANCARIOS Y COMERCIALES	846,872.00	311,119.81	409,319.00	748,672.81	.00	748,672.81	.00	748,672.81	.00
Seguros de responsabilidad patrimonial y fianzas	409,319.00	.00	409,319.00	.00	.00	.00	.00	.00	.00
Seguros de responsabilidad patrimonial y fianzas	409,319.00	.00	409,319.00	.00	.00	.00	.00	.00	.00
Seguro de bienes patrimoniales	437,553.00	311,119.81	.00	748,672.81	.00	748,672.81	.00	748,672.81	.00
Seguros y fianzas	437,553.00	311,119.81	.00	748,672.81	.00	748,672.81	.00	748,672.81	.00
TRANSFERENCIAS, ASIGNACIONES, SUBSIDIOS Y OTROS	22,517,580.00	142,735.65	.00	22,660,315.65	.00	22,660,315.65	.00	22,660,315.65	.00
SUBSIDIOS Y SUBVENCIONES	22,517,580.00	142,735.65	.00	22,660,315.65	.00	22,660,315.65	.00	22,660,315.65	.00
Subsidios a entidades federativas y municipio	22,517,580.00	142,735.65	.00	22,660,315.65	.00	22,660,315.65	.00	22,660,315.65	.00
Subsidios y apoyos	22,517,580.00	142,735.65	.00	22,660,315.65	.00	22,660,315.65	.00	22,660,315.65	.00
BIENES MUEBLES, INMUEBLES E INTANGIBLES	2,552,000.00	241,280.00	10,440.00	2,782,840.00	.00	2,782,840.00	.00	2,782,840.00	.00
EQUIPO E INSTRUMENTAL MÉDICO Y DE LABORATORIO	.00	241,280.00	.00	241,280.00	.00	241,280.00	.00	241,280.00	.00
Equipo médico y de laboratorio	.00	241,280.00	.00	241,280.00	.00	241,280.00	.00	241,280.00	.00
Equipo médico y de laboratorio	.00	241,280.00	.00	241,280.00	.00	241,280.00	.00	241,280.00	.00
VEHÍCULOS Y EQUIPO DE TRANSPORTE	2,552,000.00	.00	10,440.00	2,541,560.00	.00	2,541,560.00	.00	2,541,560.00	.00
Vehículos y equipo terrestre	2,552,000.00	.00	10,440.00	2,541,560.00	.00	2,541,560.00	.00	2,541,560.00	.00
Vehículos y equipo de transporte terrestre	2,552,000.00	.00	10,440.00	2,541,560.00	.00	2,541,560.00	.00	2,541,560.00	.00
T A L E S	47,637,604.00	1,312,682.45	1,303,931.24	47,646,355.21	-2,127.33	47,603,755.03	43,116.70	47,644,744.40	1,610.81

ESTADO DE AVANCE PRESUPUESTAL DE EGRESOS DEL 1 DE ENERO DE 2023 AL 31 DE DICIEMBRE DE 2023
 AMECAMECA 0010
 Fuente de Financiamiento: 250101 FAIS- FISMDF

HOJA: 1

DESCRIPCION	AUTORIZADO	AMPLIACION	REDUCCION	MODIFICADO	COMPROMETIDO	EJERCIDO PAGADO	EJERCIDO POR PAGAR	TOTAL EJERCIDO	POR EJERCER
BIENES MUEBLES, INMUEBLES E INTANGIBLES	600,056.00	.00	.00	600,056.00	.00	.00	.00	.00	600,056.00
MOBILIARIO Y EQUIPO DE ADMINISTRACIÓN	500,056.00	.00	.00	500,056.00	.00	.00	.00	.00	500,056.00
Muebles de oficina y estantería	50,056.00	.00	.00	50,056.00	.00	.00	.00	.00	50,056.00
Muebles y enseres	50,056.00	.00	.00	50,056.00	.00	.00	.00	.00	50,056.00
Equipo de cómputo y de tecnología de la infor	450,000.00	.00	.00	450,000.00	.00	.00	.00	.00	450,000.00
Bienes informáticos	450,000.00	.00	.00	450,000.00	.00	.00	.00	.00	450,000.00
ACTIVOS INTANGIBLES	100,000.00	.00	.00	100,000.00	.00	.00	.00	.00	100,000.00
Licencias informáticas e intelectuales	100,000.00	.00	.00	100,000.00	.00	.00	.00	.00	100,000.00
Licencias informáticas e intelectuales	100,000.00	.00	.00	100,000.00	.00	.00	.00	.00	100,000.00
INVERSIÓN PÚBLICA	23,832,393.00	856,978.50	854,477.50	23,834,894.00	852,830.32	20,997,699.22	10,559.00	21,861,088.54	1,973,805.46
OBRA PÚBLICA EN BIENES DE DOMINIO PÚBLICO	23,832,393.00	856,978.50	854,477.50	23,834,894.00	852,830.32	20,997,699.22	10,559.00	21,861,088.54	1,973,805.46
Edificación no habitacional	7,008,020.00	2,501.00	854,477.50	6,156,043.50	-1,101,573.37	5,274,100.93	10,559.00	4,183,086.56	1,972,956.94
Obra estatal o municipal	7,008,020.00	2,501.00	854,477.50	6,156,043.50	-1,101,573.37	5,274,100.93	10,559.00	4,183,086.56	1,972,956.94
Construcción de obras para el abastecimiento	3,014,535.00	.00	.00	3,014,535.00	.00	3,013,686.48	.00	3,013,686.48	848.52
Obra estatal o municipal	3,014,535.00	.00	.00	3,014,535.00	.00	3,013,686.48	.00	3,013,686.48	848.52
Construcción de vías de comunicación	13,809,838.00	854,477.50	.00	14,664,315.50	1,954,403.69	12,709,911.81	.00	14,664,315.50	.00
Obra estatal o municipal	13,809,838.00	854,477.50	.00	14,664,315.50	1,954,403.69	12,709,911.81	.00	14,664,315.50	.00
DEUDA PÚBLICA	5,570,358.00	6,725.76	6,725.76	5,570,358.00	.00	5,570,357.60	.00	5,570,357.60	.40
AMORTIZACIÓN DE LA DEUDA PÚBLICA	4,617,802.00	.00	6,725.76	4,611,076.24	.00	4,611,075.84	.00	4,611,075.84	.40
Amortización de la deuda interna con instituc	4,617,802.00	.00	6,725.76	4,611,076.24	.00	4,611,075.84	.00	4,611,075.84	.40
Amortización de capital	4,617,802.00	.00	6,725.76	4,611,076.24	.00	4,611,075.84	.00	4,611,075.84	.40
INTERESES DE LA DEUDA PÚBLICA	952,556.00	6,725.76	.00	959,281.76	.00	959,281.76	.00	959,281.76	.00
Intereses de la deuda interna con institucion	952,556.00	6,725.76	.00	959,281.76	.00	959,281.76	.00	959,281.76	.00
Intereses de la deuda	952,556.00	6,725.76	.00	959,281.76	.00	959,281.76	.00	959,281.76	.00
T A L E S	30,002,807.00	863,704.26	861,203.26	30,005,308.00	852,830.32	26,568,056.82	10,559.00	27,431,446.14	2,573,861.86

ESTADO DE AVANCE PRESUPUESTAL DE EGRESOS DEL 1 DE ENERO DE 2023 AL 31 DE DICIEMBRE DE 2023
 MECAMECA 0010
 Fuente de Financiamiento: 250105 EASF

HOJA: 1

DESCRIPCION	AUTORIZADO	AMELIACION	REDUCCION	MODIFICADO	COMPROMETIDO	EJERCIDO PAGADO	EJERCIDO POR PAGAR	TOTAL EJERCIDO	POR EJERCER
MATERIALES Y SUMINISTROS	782,354.00	.00	.00	782,354.00	.00	782,342.89	.00	782,342.89	11.11
VESTUARIO, BLANCOS, FRENDA DE PROTECCIÓN Y A	552,294.00	.00	.00	552,294.00	.00	552,282.99	.00	552,282.99	11.01
Vestuario y uniformes	552,294.00	.00	.00	552,294.00	.00	552,282.99	.00	552,282.99	11.01
Vestuario y uniformes	552,294.00	.00	.00	552,294.00	.00	552,282.99	.00	552,282.99	11.01
MATERIALES Y SUMINISTROS PARA SEGURIDAD	230,060.00	.00	.00	230,060.00	.00	230,059.90	.00	230,059.90	.10
Frendas de protección para la seguridad públi	230,060.00	.00	.00	230,060.00	.00	230,059.90	.00	230,059.90	.10
Frendas de protección	230,060.00	.00	.00	230,060.00	.00	230,059.90	.00	230,059.90	.10
SERVICIOS GENERALES	312,180.00	.00	.00	312,180.00	.00	312,180.00	.00	312,180.00	.00
SERVICIOS PROFESIONALES, CIENTÍFICOS, TÉCNICO	312,180.00	.00	.00	312,180.00	.00	312,180.00	.00	312,180.00	.00
Servicios de capacitación	312,180.00	.00	.00	312,180.00	.00	312,180.00	.00	312,180.00	.00
Capacitación	312,180.00	.00	.00	312,180.00	.00	312,180.00	.00	312,180.00	.00
T A L E S	1,094,534.00	.00	.00	1,094,534.00	.00	1,094,522.89	.00	1,094,522.89	11.11

ESTADO DE AVANCE PRESUPUESTAL DE EGRESOS DEL 1 DE ENERO DE 2023 AL 31 DE DICIEMBRE DE 2023
 AMECAMECA 0010
 Fuente de Financiamiento: 250218 Otras Aportaciones Federales: Aportaciones de Fideicomisos

HOJA: 1

DESCRIPCION	AUTORIZADO	AMPLIACION	REDUCCION	MODIFICADO	COMPROMETIDO	EJERCIDO PAGADO	EJERCIDO POR PAGAR	TOTAL EJERCIDO	FOR EJERCER
BIENES MUEBLES, INMUEBLES E INTANGIBLES	.00	1,715,458.00	.00	1,715,458.00	.00	1,715,458.00	.00	1,715,458.00	.00
EQUIPO DE DEFENSA Y SEGURIDAD	.00	1,715,458.00	.00	1,715,458.00	.00	1,715,458.00	.00	1,715,458.00	.00
Equipo de defensa y seguridad	.00	1,715,458.00	.00	1,715,458.00	.00	1,715,458.00	.00	1,715,458.00	.00
Maquinaria y equipo de seguridad pública	.00	1,715,458.00	.00	1,715,458.00	.00	1,715,458.00	.00	1,715,458.00	.00
T A L E S	.00	1,715,458.00	.00	1,715,458.00	.00	1,715,458.00	.00	1,715,458.00	.00

ESTADO DE AVANCE PRESUPUESTAL DE EGRESOS DEL 1 DE ENERO DE 2023 AL 31 DE DICIEMBRE DE 2023
 AMECAMECA 0010
 Fuente de Financiamiento: 260101 Recursos del Fondo Estatal de Fortalecimiento Municipal

HOJA: 1

DESCRIPCION	AUTORIZADO	AMPLIACION	REDUCCION	MODIFICADO	COMPROMETIDO	EJERCIDO PAGADO	EJERCIDO POR PAGAR	TOTAL EJERCIDO	FOR EJERCER
INVERSIÓN PÚBLICA	12,851,842.00	56,000.00	56,000.00	12,851,842.00	958,391.28	11,887,088.91	.00	12,845,480.19	6,361.81
OBRA PÚBLICA EN BIENES DE DOMINIO PÚBLICO	12,851,842.00	56,000.00	56,000.00	12,851,842.00	958,391.28	11,887,088.91	.00	12,845,480.19	6,361.81
Edificación no habitacional	9,396,222.00	.00	56,000.00	9,340,222.00	958,391.27	8,376,455.74	.00	9,334,847.01	5,374.99
Obra estatal o municipal	9,396,222.00	.00	56,000.00	9,340,222.00	958,391.27	8,376,455.74	.00	9,334,847.01	5,374.99
Construcción de vías de comunicación	3,455,620.00	56,000.00	.00	3,511,620.00	.01	3,510,633.17	.00	3,510,633.18	986.82
Obra estatal o municipal	3,455,620.00	56,000.00	.00	3,511,620.00	.01	3,510,633.17	.00	3,510,633.18	986.82
T A L E S	12,851,842.00	56,000.00	56,000.00	12,851,842.00	958,391.28	11,887,088.91	.00	12,845,480.19	6,361.81

ESTADO DE AVANCE PRESUPUESTAL DE EGRESOS DEL 1 DE ENERO DE 2023 AL 31 DE DICIEMBRE DE 2023
 AMECAMECA 0010
 Fuente de Financiamiento: 260102 Recursos del Programa de Acciones para el Desarrollo

HOJA: 1

DESCRIPCION	AUTORIZADO	AMPLIACION	REDUCCION	MODIFICADO	COMPROMETIDO	EJERCIDO PAGADO	EJERCIDO POR PAGAR	TOTAL EJERCIDO	FOR EJERCER
1 MATERIALES Y SUMINISTROS	.00	898,686.72	.00	898,686.72	.00	898,686.72	.00	898,686.72	.00
1 MATERIALES Y SUMINISTROS PARA SEGURIDAD	.00	898,686.72	.00	898,686.72	.00	898,686.72	.00	898,686.72	.00
1 Prendas de protección para la seguridad públi	.00	898,686.72	.00	898,686.72	.00	898,686.72	.00	898,686.72	.00
1 Prendas de protección	.00	898,686.72	.00	898,686.72	.00	898,686.72	.00	898,686.72	.00
1 INVERSIÓN PÚBLICA	.00	30,000,000.00	.00	30,000,000.00	-9,998,026.40	29,993,792.57	9,998,026.40	29,993,792.57	6,207.43
1 OBRA PÚBLICA EN BIENES DE DOMINIO PÚBLICO	.00	30,000,000.00	.00	30,000,000.00	-9,998,026.40	29,993,792.57	9,998,026.40	29,993,792.57	6,207.43
1 Edificación no habitacional	.00	4,000,000.00	.00	4,000,000.00	.00	3,999,999.97	.00	3,999,999.97	.03
2 Obra estatal o municipal	.00	4,000,000.00	.00	4,000,000.00	.00	3,999,999.97	.00	3,999,999.97	.03
1 Construcción de vías de comunicación	.00	26,000,000.00	.00	26,000,000.00	-9,998,026.40	25,993,792.60	9,998,026.40	25,993,792.60	6,207.40
2 Obra estatal o municipal	.00	26,000,000.00	.00	26,000,000.00	12,462,848.19	3,532,918.01	9,998,026.40	25,993,792.60	6,207.40
3 Reparación y mantenimiento de vialidades y al	.00	.00	.00	.00	-22,460,874.59	22,460,874.59	.00	.00	.00
T A L E S	.00	30,898,686.72	.00	30,898,686.72	-9,998,026.40	30,892,479.29	9,998,026.40	30,892,479.29	6,207.43



Sistema de Coordinación Hacendaria del Estado de México con sus Municipios
Guía Metodológica para el Seguimiento y Evaluación del Plan de Desarrollo Municipal Vigente
Presupuesto basado en Resultados Municipal

PbRM-09a AVANCE PRESUPUESTAL DE INGRESOS

AMECAMECA 0010

DEL 1 DE ENERO AL 31 DE DICIEMBRE DE 2023

CUENTA	CONCEPTO	LEY DE INGRESOS ESTIMADA (A)	AMPLIACIÓN (B)	REDUCCIÓN (C)	MODIFICADA A+B-C	LEY DE INGRESOS RECAUDADA	LEY DE INGRESOS POR EJECUTAR
	LEY DE INGRESOS ESTIMADA	272,641,742.00	49,497,423.73	3,295,747.54	318,843,418.19	314,353,634.68	4,489,783.51
4100	Ingresos de Gestión	31,923,043.00	6,381,142.09	1,726,342.73	36,577,842.36	36,429,319.39	148,522.97
4110	Impuestos	18,276,690.00	1,350,163.38	748,497.43	18,878,355.95	18,878,355.95	0.00
4111	Impuestos sobre los Ingresos	0.00	0.00	0.00	0.00	0.00	0.00
4111 01	Impuestos sobre los Ingresos	0.00	0.00	0.00	0.00	0.00	0.00
4111 01 01	Impuestos sobre los Ingresos	0.00	0.00	0.00	0.00	0.00	0.00
4111 01 01 01	Impuestos sobre los Ingresos	0.00	0.00	0.00	0.00	0.00	0.00
4112	Impuestos sobre el Patrimonio	14,710,972.00	349,243.89	642,497.43	14,417,718.46	14,417,718.46	0.00
4112 01	Impuestos sobre el Patrimonio	14,710,972.00	349,243.89	642,497.43	14,417,718.46	14,417,718.46	0.00
4112 01 01	Impuestos sobre el Patrimonio	14,710,972.00	349,243.89	642,497.43	14,417,718.46	14,417,718.46	0.00
4112 01 01 01	Predial	12,609,300.00	0.00	642,497.43	11,966,802.57	11,966,802.57	0.00
4112 01 01 02	Sobre Adquisición de Inmuebles y Otras Operaciones Traslaticivas de Dominio de Inmuebles	2,101,672.00	349,243.89	0.00	2,450,915.89	2,450,915.89	0.00
4112 01 01 03	Sobre Conjuntos Urbanos	0.00	0.00	0.00	0.00	0.00	0.00
4113	Impuesto Sobre la Producción, el Consumo y las Transacciones	0.00	0.00	0.00	0.00	0.00	0.00
4113 01	Impuesto Sobre la Producción, el Consumo y las Transacciones	0.00	0.00	0.00	0.00	0.00	0.00
4113 01 01	Impuesto Sobre la Producción, el Consumo y las Transacciones	0.00	0.00	0.00	0.00	0.00	0.00
4113 01 01 01	Impuesto Sobre la Producción, el Consumo y las Transacciones	0.00	0.00	0.00	0.00	0.00	0.00
4114	Impuestos al Comercio Exterior	0.00	0.00	0.00	0.00	0.00	0.00
4114 01	Impuestos al Comercio Exterior	0.00	0.00	0.00	0.00	0.00	0.00
4114 01 01	Impuestos al Comercio Exterior	0.00	0.00	0.00	0.00	0.00	0.00
4114 01 01 01	Impuestos al Comercio Exterior	0.00	0.00	0.00	0.00	0.00	0.00
4115	Impuestos sobre Nóminas y Asimilables	0.00	0.00	0.00	0.00	0.00	0.00
4115 01	Impuestos sobre Nóminas y Asimilables	0.00	0.00	0.00	0.00	0.00	0.00
4115 01 01	Impuestos sobre Nóminas y Asimilables	0.00	0.00	0.00	0.00	0.00	0.00
4115 01 01 01	Impuestos sobre Nóminas y Asimilables	0.00	0.00	0.00	0.00	0.00	0.00
4116	Impuestos Ecológicos	0.00	0.00	0.00	0.00	0.00	0.00
4116 01	Impuestos Ecológicos	0.00	0.00	0.00	0.00	0.00	0.00
4116 01 01	Impuestos Ecológicos	0.00	0.00	0.00	0.00	0.00	0.00
4116 01 01 01	Impuestos Ecológicos	0.00	0.00	0.00	0.00	0.00	0.00
4117	Accesorios de Impuestos	2,122,810.00	981,456.04	0.00	3,104,266.04	3,104,266.04	0.00
4117 01	Accesorios de Impuestos	2,122,810.00	981,456.04	0.00	3,104,266.04	3,104,266.04	0.00
4117 01 01	Accesorios de Impuestos	2,122,810.00	981,456.04	0.00	3,104,266.04	3,104,266.04	0.00
4117 01 01 01	Multas	0.00	0.00	0.00	0.00	0.00	0.00
4117 01 01 02	Recargos	2,122,810.00	981,456.04	0.00	3,104,266.04	3,104,266.04	0.00
4117 01 01 03	Gastos de Ejecución	0.00	0.00	0.00	0.00	0.00	0.00
4117 01 01 04	Indemnización por devolución de cheques	0.00	0.00	0.00	0.00	0.00	0.00



Sistema de Coordinación Hacendaria del Estado de México con sus Municipios
Guía Metodológica para el Seguimiento y Evaluación del Plan de Desarrollo Municipal Vigente
Presupuesto basado en Resultados Municipal

PBRM-09a AVANCE PRESUPUESTAL DE INGRESOS

AMECAMECA 0010

DEL 1 DE ENERO AL 31 DE DICIEMBRE DE 2023

CUENTA	CONCEPTO	LEY DE INGRESOS ESTIMADA (A)	AMPLIACIÓN (B)	REDUCCIÓN (C)	MODIFICADA A+B-C	LEY DE INGRESOS RECAUDADA	LEY DE INGRESOS POR EJECUTAR
4118	Impuestos no Comprendidos en la Ley de Ingresos Vigente, causados en Ejer Fisc Ant Pend de Liquidación o Pago	0.00	0.00	0.00	0.00	0.00	0.00
4118 01	Impuestos no Comprendidos en la Ley de Ingresos Vigente, causados en Ejer Fisc Ant Pend de Liquidación o Pago	0.00	0.00	0.00	0.00	0.00	0.00
4118 01 01	Impuestos no Comprendidos en la Ley de Ingresos Vigente, causados en Ejer Fisc Ant Pend de Liquidación o Pago	0.00	0.00	0.00	0.00	0.00	0.00
4118 01 01 01	Impuestos no Comprendidos en la Ley de Ingresos Vigente, causados en Ejer Fisc Ant Pend de Liquidación o Pago	0.00	0.00	0.00	0.00	0.00	0.00
4119	Otros Impuestos	1,442,908.00	19,463.45	106,000.00	1,356,371.45	1,356,371.45	0.00
4119 01	Otros Impuestos	1,442,908.00	19,463.45	106,000.00	1,356,371.45	1,356,371.45	0.00
4119 01 01	Otros Impuestos	1,442,908.00	19,463.45	106,000.00	1,356,371.45	1,356,371.45	0.00
4119 01 01 01	Sobre Anuncios Publicitarios	1,325,908.00	19,463.45	0.00	1,345,371.45	1,345,371.45	0.00
4119 01 01 02	Sobre Diversiones, Juegos y Espectáculos Públicos	117,000.00	0.00	106,000.00	11,000.00	11,000.00	0.00
4120	Cuotas y Aportaciones de Seguridad Social	0.00	0.00	0.00	0.00	0.00	0.00
4121	Aportaciones para Fondos de Vivienda	0.00	0.00	0.00	0.00	0.00	0.00
4121 01	Aportaciones para Fondos de Vivienda	0.00	0.00	0.00	0.00	0.00	0.00
4121 01 01	Aportaciones para Fondos de Vivienda	0.00	0.00	0.00	0.00	0.00	0.00
4121 01 01 01	Aportaciones para Fondos de Vivienda	0.00	0.00	0.00	0.00	0.00	0.00
4122	Cuotas para la Seguridad Social	0.00	0.00	0.00	0.00	0.00	0.00
4122 01	Cuotas para la Seguridad Social	0.00	0.00	0.00	0.00	0.00	0.00
4122 01 01	Cuotas para la Seguridad Social	0.00	0.00	0.00	0.00	0.00	0.00
4122 01 01 01	Cuotas para la Seguridad Social	0.00	0.00	0.00	0.00	0.00	0.00
4123	Cuotas de Ahorro para el Retiro	0.00	0.00	0.00	0.00	0.00	0.00
4123 01	Cuotas de Ahorro para el Retiro	0.00	0.00	0.00	0.00	0.00	0.00
4123 01 01	Cuotas de Ahorro para el Retiro	0.00	0.00	0.00	0.00	0.00	0.00
4123 01 01 01	Cuotas de Ahorro para el Retiro	0.00	0.00	0.00	0.00	0.00	0.00
4124	Accesorios de Cuotas y Aportaciones de Seguridad Social	0.00	0.00	0.00	0.00	0.00	0.00
4124 01	Accesorios de Cuotas y Aportaciones de Seguridad Social	0.00	0.00	0.00	0.00	0.00	0.00
4124 01 01	Accesorios de Cuotas y Aportaciones de Seguridad Social	0.00	0.00	0.00	0.00	0.00	0.00
4124 01 01 01	Accesorios de Cuotas y Aportaciones de Seguridad Social	0.00	0.00	0.00	0.00	0.00	0.00
4129	Otras Cuotas y Aportaciones para la Seguridad Social	0.00	0.00	0.00	0.00	0.00	0.00
4129 01	Otras Cuotas y Aportaciones para la Seguridad Social	0.00	0.00	0.00	0.00	0.00	0.00
4129 01 01	Otras Cuotas y Aportaciones para la Seguridad Social	0.00	0.00	0.00	0.00	0.00	0.00
4129 01 01 01	Otras Cuotas y Aportaciones para la Seguridad Social	0.00	0.00	0.00	0.00	0.00	0.00
4130	Contribuciones de Mejoras	0.00	1,625.50	0.00	1,625.50	1,625.50	0.00
4131	Contribuciones de Mejoras por Obras Públicas	0.00	1,625.50	0.00	1,625.50	1,625.50	0.00
4131 01	Contribuciones de Mejoras por Obras Públicas	0.00	1,625.50	0.00	1,625.50	1,625.50	0.00
4131 01 01	Contribuciones de Mejoras por Obras Públicas	0.00	1,625.50	0.00	1,625.50	1,625.50	0.00
4131 01 01 01	Para Obras Públicas y Acciones de Beneficio Social	0.00	1,625.50	0.00	1,625.50	1,625.50	0.00



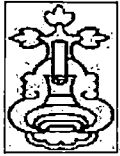
Sistema de Coordinación Hacendaria del Estado de México con sus Municipios
Guía Metodológica para el Seguimiento y Evaluación del Plan de Desarrollo Municipal Vigente
Presupuesto basado en Resultados Municipal

PbRM-09a AVANCE PRESUPUESTAL DE INGRESOS

AMECAMECA 0010

DEL 1 DE ENERO AL 31 DE DICIEMBRE DE 2023

CUENTA	CONCEPTO	LEY DE INGRESOS ESTIMADA (A)	AMPLIACIÓN (B)	REDUCCIÓN (C)	MODIFICADA A+B-C	LEY DE INGRESOS RECAUDADA	LEY DE INGRESOS POR EJECUTAR
4131 01 01 02	Para Obras de Impacto Vial	0.00	0.00	0.00	0.00	0.00	0.00
4131 01 01 03	Por Servicios Ambientales	0.00	0.00	0.00	0.00	0.00	0.00
4131 01 02	Accesorios de Contribucion de Mejoras por Obras Públicas	0.00	0.00	0.00	0.00	0.00	0.00
4131 01 02 01	Multas	0.00	0.00	0.00	0.00	0.00	0.00
4131 01 02 02	Recargos	0.00	0.00	0.00	0.00	0.00	0.00
4131 01 02 03	Gastos de Ejecución	0.00	0.00	0.00	0.00	0.00	0.00
4131 01 02 04	Indemnización por devolución de cheques	0.00	0.00	0.00	0.00	0.00	0.00
4132	Contrib de Mejoras no Comprend en la Ley de Ingresos Vig, causadas en Ejercicios Fisc Ant Pend de liq o pago	0.00	0.00	0.00	0.00	0.00	0.00
4132 01	Contrib de Mejoras no Comprend en la Ley de Ingresos Vig, causadas en Ejercicios Fisc Ant Pend de liq o pago	0.00	0.00	0.00	0.00	0.00	0.00
4132 01 01	Contrib de Mejoras no Comprend en la Ley de Ingresos Vig, causadas en Ejercicios Fisc Ant Pend de liq o pago	0.00	0.00	0.00	0.00	0.00	0.00
4132 01 01 01	Contrib de Mejoras no Comprend en la Ley de Ingresos Vig, causadas en Ejercicios Fisc Ant Pend de liq o pago	0.00	0.00	0.00	0.00	0.00	0.00
4140	Derechos	11,347,710.00	4,359,334.05	39,301.00	15,667,743.05	15,667,743.05	0.00
4141	Derechos por el Uso, Goce, Aprovechamiento o Explotación de Bienes de Dominio Público	4,231,824.00	1,848,024.58	0.00	6,079,848.58	6,079,848.58	0.00
4141 01	Derechos por el Uso, Goce, Aprovechamiento o Explotación de Bienes de Dominio Público	4,231,824.00	1,848,024.58	0.00	6,079,848.58	6,079,848.58	0.00
4141 01 01	Derechos por el Uso, Goce, Aprovechamiento o Explotación de Bienes de Dominio Público	4,231,824.00	1,848,024.58	0.00	6,079,848.58	6,079,848.58	0.00
4141 01 01 01	Uso de Vías y Áreas Públicas para el ejercicio de Actividades Comerciales y de Servicios	2,350,824.00	587,029.18	0.00	2,937,853.18	2,937,853.18	0.00
4141 01 01 02	Estacionamiento en la Vía Pública y de Servicio Público	1,881,000.00	1,260,995.40	0.00	3,141,995.40	3,141,995.40	0.00
4143	Derechos por Prestación de Servicios	7,001,796.00	2,284,104.11	39,301.00	9,246,599.11	9,246,599.11	0.00
4143 01	Agua Potable, Drenaje, Alcantarillado y Recepcion de Caudales de Aguas Residuales para su tratamiento	0.00	0.00	0.00	0.00	0.00	0.00
4143 01 01	Derechos por Prestación de Servicios	0.00	0.00	0.00	0.00	0.00	0.00
4143 01 01 01	Suministro de Agua Potable	0.00	0.00	0.00	0.00	0.00	0.00
4143 01 01 02	Suministro de Agua en Bloque Proporcionada por la Autoridad Municipal a Fraccionamientos, Unidades Habitaciona	0.00	0.00	0.00	0.00	0.00	0.00
4143 01 01 03	Autorización de Derivaciones de la Toma de Agua	0.00	0.00	0.00	0.00	0.00	0.00
4143 01 01 04	Conexiones a los Sistemas de Agua y Drenaje	0.00	0.00	0.00	0.00	0.00	0.00
4143 01 01 05	Reconexión a los Sistemas de Agua Potable	0.00	0.00	0.00	0.00	0.00	0.00
4143 01 01 06	Control para el Establecimiento de Sistemas de Agua Potable y Alcantarillado en Fraccionamientos o Unidades Ha	0.00	0.00	0.00	0.00	0.00	0.00
4143 01 01 07	Conexiones de Toma por el Suministro de Agua en Bloque Proporcionado por Autoridades Municipales	0.00	0.00	0.00	0.00	0.00	0.00
4143 01 01 08	Drenaje, Derechos de Descarga de Aguas Residuales y su Tratamiento o Manejo Ecológico	0.00	0.00	0.00	0.00	0.00	0.00
4143 01 01 09	Reparación de Aparatos Medidores de Consumo de Agua	0.00	0.00	0.00	0.00	0.00	0.00
4143 01 01 10	Instalación de Medidores	0.00	0.00	0.00	0.00	0.00	0.00
4143 01 01 11	Agua en Pipas (Permiso)	0.00	0.00	0.00	0.00	0.00	0.00



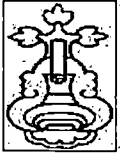
Sistema de Coordinación Hacendaria del Estado de México con sus Municipios
Guía Metodológica para el Seguimiento y Evaluación del Plan de Desarrollo Municipal Vigente
Presupuesto basado en Resultados Municipal

PBRM-09a AVANCE PRESUPUESTAL DE INGRESOS

AMECAMECA 0010

DEL 1 DE ENERO AL 31 DE DICIEMBRE DE 2023

CUENTA	CONCEPTO	LEY DE INGRESOS ESTIMADA (A)	AMPLIACIÓN (B)	REDUCCIÓN (C)	MODIFICADA A+B-C	LEY DE INGRESOS RECAUDADA	LEY DE INGRESOS POR EJECUTAR
4143 01 01 12	Agua en Pipas (Carga)	0.00	0.00	0.00	0.00	0.00	0.00
4143 01 01 13	Obras	0.00	0.00	0.00	0.00	0.00	0.00
4143 01 01 14	Rezagos	0.00	0.00	0.00	0.00	0.00	0.00
4143 01 01 15	Venta de Medidores	0.00	0.00	0.00	0.00	0.00	0.00
4143 01 01 16	Certificaciones	0.00	0.00	0.00	0.00	0.00	0.00
4143 01 01 17	Otros	0.00	0.00	0.00	0.00	0.00	0.00
4143 01 01 18	Mantenimiento de Drenaje	0.00	0.00	0.00	0.00	0.00	0.00
4143 01 01 19	Dictamen de Factibilidad de Servicios	0.00	0.00	0.00	0.00	0.00	0.00
4143 02	Registro Civil	950,300.00	92,710.80	0.00	1,043,010.80	1,043,010.80	0.00
4143 02 01	Registro Civil	950,300.00	92,710.80	0.00	1,043,010.80	1,043,010.80	0.00
4143 02 01 01	Registro Civil	950,300.00	92,710.80	0.00	1,043,010.80	1,043,010.80	0.00
4143 03	Desarrollo Urbano y Obras Públicas	1,234,581.00	1,416,552.80	0.00	2,651,133.80	2,651,133.80	0.00
4143 03 01	Desarrollo Urbano y Obras Públicas	1,234,581.00	1,416,552.80	0.00	2,651,133.80	2,651,133.80	0.00
4143 03 01 01	Desarrollo Urbano y Obras Públicas	1,234,581.00	1,416,552.80	0.00	2,651,133.80	2,651,133.80	0.00
4143 04	Servicios Prestados por Autoridades Fiscales, Administrativas y de Acceso a la Información Pública	653,805.00	49,898.38	0.00	703,703.38	703,703.38	0.00
4143 04 01	Servicios Prestados por Autoridades Fiscales, Administrativas y de Acceso a la Información Pública	653,805.00	49,898.38	0.00	703,703.38	703,703.38	0.00
4143 04 01 01	Servicios Prestados por Autoridades Fiscales, Administrativas y de Acceso a la Información Pública	653,805.00	49,898.38	0.00	703,703.38	703,703.38	0.00
4143 05	Servicios de Rastros	0.00	0.00	0.00	0.00	0.00	0.00
4143 05 01	Servicios de Rastros	0.00	0.00	0.00	0.00	0.00	0.00
4143 05 01 01	Servicios de Rastros	0.00	0.00	0.00	0.00	0.00	0.00
4143 06	Corral de Consejo e Identificación de Señales de Sangre, Tatuajes, Elementos Electromagnéticos y Fierros p	0.00	0.00	0.00	0.00	0.00	0.00
4143 06 01	Corral de Consejo e Identificación de Señales de Sangre, Tatuajes, Elementos Electromagnéticos y Fierros p	0.00	0.00	0.00	0.00	0.00	0.00
4143 06 01 01	Corral de Consejo e Identificación de Señales de Sangre, Tatuajes, Elementos Electromagnéticos y Fierros p	0.00	0.00	0.00	0.00	0.00	0.00
4143 07	Servicios de Panteones	208,800.00	60,646.00	0.00	269,446.00	269,446.00	0.00
4143 07 01	Servicios de Panteones	208,800.00	60,646.00	0.00	269,446.00	269,446.00	0.00
4143 07 01 01	Servicios de Panteones	208,800.00	60,646.00	0.00	269,446.00	269,446.00	0.00
4143 08	Expedición o Refrendo Anual de Licencias Para la Venta de Bebidas Alcohólicas al Público	749,330.00	268,030.48	0.00	1,017,360.48	1,017,360.48	0.00
4143 08 01	Expedición o Refrendo Anual de Licencias Para la Venta de Bebidas Alcohólicas al Público	749,330.00	268,030.48	0.00	1,017,360.48	1,017,360.48	0.00
4143 08 01 01	Expedición o Refrendo Anual de Licencias Para la Venta de Bebidas Alcohólicas al Público	749,330.00	268,030.48	0.00	1,017,360.48	1,017,360.48	0.00
4143 09	Servicios Prestados por Autoridades de Seguridad Pública	0.00	0.00	0.00	0.00	0.00	0.00
4143 09 01	Servicios Prestados por Autoridades de Seguridad Pública	0.00	0.00	0.00	0.00	0.00	0.00
4143 09 01 01	Servicios Prestados por Autoridades de Seguridad Pública	0.00	0.00	0.00	0.00	0.00	0.00
4143 10	Servicios Prestados por las Autoridades de Catastro	201,100.00	0.00	39,301.00	161,799.00	161,799.00	0.00



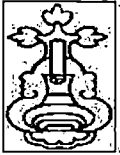
Sistema de Coordinación Hacendaria del Estado de México con sus Municipios
Guía Metodológica para el Seguimiento y Evaluación del Plan de Desarrollo Municipal Vigente
Presupuesto basado en Resultados Municipal

PbRM-09a AVANCE PRESUPUESTAL DE INGRESOS

AMECAMECA 0010

DEL 1 DE ENERO AL 31 DE DICIEMBRE DE 2023

CUENTA	CONCEPTO	LEY DE INGRESOS ESTIMADA (A)	AMPLIACIÓN (B)	REDUCCIÓN (C)	MODIFICADA A+B-C	LEY DE INGRESOS RECAUDADA	LEY DE INGRESOS POR EJECUTAR
4143 10 01	Servicios Prestados por las Autoridades de Catastro	201,100.00	0.00	39,301.00	161,799.00	161,799.00	0.00
4143 10 01 01	Servicios Prestados por las Autoridades de Catastro	201,100.00	0.00	39,301.00	161,799.00	161,799.00	0.00
4143 11	Servicios de Alumbrado Público	3,003,880.00	396,265.65	0.00	3,400,145.65	3,400,145.65	0.00
4143 11 01	Servicios de Alumbrado Público	3,003,880.00	396,265.65	0.00	3,400,145.65	3,400,145.65	0.00
4143 11 01 01	Servicios de Alumbrado Público	3,003,880.00	396,265.65	0.00	3,400,145.65	3,400,145.65	0.00
4143 12	Servicios de Limpieza de Lotes Baldíos, Recolección, Traslado y Disposición Final de Residuos Sólidos Ind	0.00	0.00	0.00	0.00	0.00	0.00
4143 12 01	Servicios de Limpieza de Lotes Baldíos, Recolección, Traslado y Disposición Final de Residuos Sólidos Ind	0.00	0.00	0.00	0.00	0.00	0.00
4143 12 01 01	Servicios de Limpieza de Lotes Baldíos, Recolección, Traslado y Disposición Final de Residuos Sólidos Ind	0.00	0.00	0.00	0.00	0.00	0.00
4144	Accesorios de Derechos	114,090.00	31,364.36	0.00	145,454.36	145,454.36	0.00
4144 01	Accesorios de Derechos	114,090.00	31,364.36	0.00	145,454.36	145,454.36	0.00
4144 01 01	Accesorios de Derechos	114,090.00	31,364.36	0.00	145,454.36	145,454.36	0.00
4144 01 01 01	Multas	0.00	0.00	0.00	0.00	0.00	0.00
4144 01 01 02	Recargos	114,090.00	31,364.36	0.00	145,454.36	145,454.36	0.00
4144 01 01 03	Gastos de Ejecución	0.00	0.00	0.00	0.00	0.00	0.00
4144 01 01 04	Indemnización por devolución de cheques	0.00	0.00	0.00	0.00	0.00	0.00
4145	Derechos no Compren en la Ley de Ingresos Vig, causados en Ejercicios Fisc Ant Pendientes de Liquidación o Pag	0.00	0.00	0.00	0.00	0.00	0.00
4145 01	Derechos no Compren en la Ley de Ingresos Vig, causados en Ejercicios Fisc Ant Pendientes de Liquidación o Pag	0.00	0.00	0.00	0.00	0.00	0.00
4145 01 01	Derechos no Compren en la Ley de Ingresos Vig, causados en Ejercicios Fisc Ant Pendientes de Liquidación o Pag	0.00	0.00	0.00	0.00	0.00	0.00
4145 01 01 01	Derechos no Compren en la Ley de Ingresos Vig, causados en Ejercicios Fisc Ant Pendientes de Liquidación o Pag	0.00	0.00	0.00	0.00	0.00	0.00
4149	Otros Derechos	0.00	195,841.00	0.00	195,841.00	195,841.00	0.00
4149 01	Otros Derechos	0.00	195,841.00	0.00	195,841.00	195,841.00	0.00
4149 01 01	Otros Derechos	0.00	195,841.00	0.00	195,841.00	195,841.00	0.00
4149 01 01 01	Otros Derechos	0.00	195,841.00	0.00	195,841.00	195,841.00	0.00
4150	Productos	1,272,723.00	467,823.89	167,072.80	1,573,474.09	1,424,950.77	148,523.32
4151	Productos	1,272,723.00	467,823.89	167,072.80	1,573,474.09	1,424,950.77	148,523.32
4151 01	Productos	1,272,723.00	467,823.89	167,072.80	1,573,474.09	1,424,950.77	148,523.32
4151 01 01	Productos Derivados del Uso y Aprovechamiento de Bienes no Sujetos a Régimen de Dominio Público	249,800.00	11,000.00	143,325.34	117,474.66	117,474.66	0.00
4151 01 01 01	Por la Venta o Arrendamiento de Bienes Municipales	223,600.00	0.00	143,325.34	80,274.66	80,274.66	0.00
4151 01 01 02	Impresos y Papel Especial	26,200.00	11,000.00	0.00	37,200.00	37,200.00	0.00
4151 01 01 03	Derivados de Bosques Municipales	0.00	0.00	0.00	0.00	0.00	0.00
4151 01 02	Otros Productos (Intereses Ganados)	1,022,923.00	456,823.89	23,747.46	1,455,999.43	1,307,476.11	148,523.32
4151 01 02 01	Derivados de Recursos Propios	16,800.00	378,664.18	0.00	395,464.18	394,926.77	537.41
4151 01 02 02	Derivados de Participaciones Federales	360,000.00	0.00	23,747.46	336,252.54	188,289.43	147,963.11



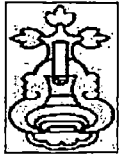
Sistema de Coordinación Hacendaria del Estado de México con sus Municipios
Guía Metodológica para el Seguimiento y Evaluación del Plan de Desarrollo Municipal Vigente
Presupuesto basado en Resultados Municipal

PbRM-09a AVANCE PRESUPUESTAL DE INGRESOS

AMECAMECA 0010

DEL 1 DE ENERO AL 31 DE DICIEMBRE DE 2023

CUENTA	CONCEPTO	LEY DE INGRESOS ESTIMADA (A)	AMPLIACIÓN (B)	REDUCCIÓN (C)	MODIFICADA A+B-C	LEY DE INGRESOS RECAUDADA	LEY DE INGRESOS POR EJECUTAR
4151 01 02 03	Derivados del Ramo 33	0.00	0.00	0.00	0.00	0.00	0.00
4151 01 02 04	Ingresos Financieros por FISM	0.00	2,501.00	0.00	2,501.00	2,501.00	0.00
4151 01 02 05	Ingresos Financieros por FORTAMUNDF	0.00	8,751.21	0.00	8,751.21	8,751.21	0.00
4151 01 02 06	Derivados de Recursos de Programas Estatales	0.00	0.00	0.00	0.00	-22.80	22.80
4151 01 02 07	Rendimientos o Ingr Deriv de las Act de Org Desc y Em de Part Mpal cuando por su Nat Corresp Act que no son Pr	0.00	0.00	0.00	0.00	0.00	0.00
4151 01 02 08	En General, todos aquellos Ing que perciba la Hda pub Mpal, der de Act que no son Propias de Derecho Público,	646,123.00	66,907.50	0.00	713,030.50	713,030.50	0.00
4154	Productos no Compren en la Ley de Ingresos Vig, causados en Ejercicios Fisc Ant Pendientes de Liquidación o Pa	0.00	0.00	0.00	0.00	0.00	0.00
4154 01	Productos no Compren en la Ley de Ingresos Vig, causados en Ejercicios Fisc Ant Pendientes de Liquidación o Pa	0.00	0.00	0.00	0.00	0.00	0.00
4154 01 01	Productos no Compren en la Ley de Ingresos Vig, causados en Ejercicios Fisc Ant Pendientes de Liquidación o Pa	0.00	0.00	0.00	0.00	0.00	0.00
4154 01 01 01	Productos no Compren en la Ley de Ingresos Vig, causados en Ejercicios Fisc Ant Pendientes de Liquidación o Pa	0.00	0.00	0.00	0.00	0.00	0.00
4160	Aprovechamientos	1,025,920.00	202,195.27	771,471.50	456,643.77	456,644.12	-0.35
4162	Multas	992,720.00	0.00	771,471.50	221,248.50	221,248.50	0.00
4162 01	Multas	992,720.00	0.00	771,471.50	221,248.50	221,248.50	0.00
4162 01 01	Multas	992,720.00	0.00	771,471.50	221,248.50	221,248.50	0.00
4162 01 01 01	Sanciones Administrativas	992,720.00	0.00	771,471.50	221,248.50	221,248.50	0.00
4163	Indemnizaciones	0.00	0.00	0.00	0.00	0.00	0.00
4163 01	Indemnizaciones	0.00	0.00	0.00	0.00	0.00	0.00
4163 01 01	Indemnizaciones	0.00	0.00	0.00	0.00	0.00	0.00
4163 01 01 01	Indemnizaciones por daños a bienes municipales	0.00	0.00	0.00	0.00	0.00	0.00
4163 01 01 02	Otras indemnizaciones	0.00	0.00	0.00	0.00	0.00	0.00
4164	Reintegros	0.00	42,515.27	0.00	42,515.27	42,515.62	-0.35
4164 01	Reintegros	0.00	42,515.27	0.00	42,515.27	42,515.62	-0.35
4164 01 01	Reintegros	0.00	42,515.27	0.00	42,515.27	42,515.62	-0.35
4164 01 01 01	Reintegros	0.00	42,515.27	0.00	42,515.27	42,515.62	-0.35
4165	Aprovechamientos Provenientes de Obras Públicas	0.00	0.00	0.00	0.00	0.00	0.00
4165 01	Aprovechamientos Provenientes de Obras Públicas	0.00	0.00	0.00	0.00	0.00	0.00
4165 01 01	Aprovechamientos Provenientes de Obras Públicas	0.00	0.00	0.00	0.00	0.00	0.00
4165 01 01 01	Aprovechamientos Provenientes de Obras Públicas	0.00	0.00	0.00	0.00	0.00	0.00
4166	Aprovechamientos no comprendidos en la Ley de Ingresos Vig, Causados en Ejercicios Fisc Ant pend de Liquidacio	0.00	0.00	0.00	0.00	0.00	0.00
4166 01	Aprovechamientos no comprendidos en la Ley de Ingresos Vig, Causados en Ejercicios Fisc Ant pend de Liquidacio	0.00	0.00	0.00	0.00	0.00	0.00
4166 01 01	Aprovechamientos no comprendidos en la Ley de Ingresos Vig, Causados en Ejercicios Fisc Ant pend de Liquidacio	0.00	0.00	0.00	0.00	0.00	0.00
4166 01 01 01	Aprovechamientos no comprendidos en la Ley de Ingresos Vig, Causados en Ejercicios Fisc Ant pend de Liquidacio	0.00	0.00	0.00	0.00	0.00	0.00



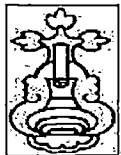
Sistema de Coordinación Hacendaria del Estado de México con sus Municipios
Guía Metodológica para el Seguimiento y Evaluación del Plan de Desarrollo Municipal Vigente
Presupuesto basado en Resultados Municipal

PbRM-09a AVANCE PRESUPUESTAL DE INGRESOS

AMECAMECA 0010

DEL 1 DE ENERO AL 31 DE DICIEMBRE DE 2023

CUENTA	CONCEPTO	LEY DE INGRESOS ESTIMADA (A)	AMPLIACIÓN (B)	REDUCCIÓN (C)	MODIFICADA A+B-C	LEY DE INGRESOS RECAUDADA	LEY DE INGRESOS POR EJECUTAR
4168	Accesorios de Aprovechamientos	0.00	0.00	0.00	0.00	0.00	0.00
4168 01	Accesorios de Aprovechamientos	0.00	0.00	0.00	0.00	0.00	0.00
4168 01 01	Accesorios de Aprovechamientos	0.00	0.00	0.00	0.00	0.00	0.00
4168 01 01 01	Multas	0.00	0.00	0.00	0.00	0.00	0.00
4168 01 01 02	Recargos	0.00	0.00	0.00	0.00	0.00	0.00
4168 01 01 03	Gastos de Ejecución	0.00	0.00	0.00	0.00	0.00	0.00
4168 01 01 04	Indemnización por devolución de cheques	0.00	0.00	0.00	0.00	0.00	0.00
4169	Otros Aprovechamientos	33,200.00	159,680.00	0.00	192,880.00	192,880.00	0.00
4169 01	Otros Aprovechamientos	33,200.00	159,680.00	0.00	192,880.00	192,880.00	0.00
4169 01 01	Otros Aprovechamientos	33,200.00	159,680.00	0.00	192,880.00	192,880.00	0.00
4169 01 01 01	Uso o Explotación de Bienes de Dominio Público	33,200.00	159,680.00	0.00	192,880.00	192,880.00	0.00
4169 01 01 02	Herencias, Legados, Cesiones y Donaciones	0.00	0.00	0.00	0.00	0.00	0.00
4169 01 01 03	Resarcimientos	0.00	0.00	0.00	0.00	0.00	0.00
4170	Ingresos por Venta de Bienes y Prestación de Servicios	0.00	0.00	0.00	0.00	0.00	0.00
4171	Ingresos por Venta de Bienes y Prestación de Servicios de Instituciones Publicas de Seguridad Social	0.00	0.00	0.00	0.00	0.00	0.00
4171 01	Ingresos por Venta de Bienes y Prestación de Servicios de Instituciones Publicas de Seguridad Social	0.00	0.00	0.00	0.00	0.00	0.00
4171 01 01	Ingresos por Venta de Bienes y Prestación de Servicios de Instituciones Publicas de Seguridad Social	0.00	0.00	0.00	0.00	0.00	0.00
4171 01 01 01	Ingresos por Venta de Bienes y Prestación de Servicios de Instituciones Publicas de Seguridad Social	0.00	0.00	0.00	0.00	0.00	0.00
4172	Ingresos por Venta de Bienes y Prestación de Servicios de Empresas Productivas del Estado	0.00	0.00	0.00	0.00	0.00	0.00
4172 01	Ingresos por Venta de Bienes y Prestación de Servicios de Empresas Productivas del Estado	0.00	0.00	0.00	0.00	0.00	0.00
4172 01 01	Ingresos por Venta de Bienes y Prestación de Servicios de Empresas Productivas del Estado	0.00	0.00	0.00	0.00	0.00	0.00
4172 01 01 01	Ingresos por Venta de Bienes y Prestación de Servicios de Empresas Productivas del Estado	0.00	0.00	0.00	0.00	0.00	0.00
4173	Ingresos por Venta de Bienes y Prestación de Servicios de Entidades Paraestatales y Fideicomisos No Empres y N	0.00	0.00	0.00	0.00	0.00	0.00
4173 01	Ingresos por Venta de Bienes y Prestación de Servicios de Entidades Paraestatales y Fideicomisos No Empres y N	0.00	0.00	0.00	0.00	0.00	0.00
4173 01 01	Ingresos por Venta de Bienes y Prestación de Servicios de Entidades Paraestatales y Fideicomisos No Empres y N	0.00	0.00	0.00	0.00	0.00	0.00
4173 01 01 01	Estancias Infantiles	0.00	0.00	0.00	0.00	0.00	0.00
4173 01 01 02	Farmacias	0.00	0.00	0.00	0.00	0.00	0.00
4173 01 01 03	Servicios Médicos	0.00	0.00	0.00	0.00	0.00	0.00
4173 01 01 04	Productos Nutricionales (Amaranto, Soya, Etc.)	0.00	0.00	0.00	0.00	0.00	0.00
4173 01 01 05	Velatorios	0.00	0.00	0.00	0.00	0.00	0.00
4173 01 01 06	Colegiaturas	0.00	0.00	0.00	0.00	0.00	0.00
4173 01 01 07	Huertos Familiares	0.00	0.00	0.00	0.00	0.00	0.00



Sistema de Coordinación Hacendaria del Estado de México con sus Municipios
Guía Metodológica para el Seguimiento y Evaluación del Plan de Desarrollo Municipal Vigente
Presupuesto basado en Resultados Municipal

PbRM-09a AVANCE PRESUPUESTAL DE INGRESOS

AMECAMECA 0010

DEL 1 DE ENERO AL 31 DE DICIEMBRE DE 2023

CUENTA	CONCEPTO	LEY DE INGRESOS ESTIMADA (A)	AMPLIACIÓN (B)	REDUCCIÓN (C)	MODIFICADA A+B-C	LEY DE INGRESOS RECAUDADA	LEY DE INGRESOS POR EJECUTAR
4173 01 01 08	Servicios de Alberca	0.00	0.00	0.00	0.00	0.00	0.00
4173 01 01 09	Panadería	0.00	0.00	0.00	0.00	0.00	0.00
4173 01 01 10	Servicios de Laboratorio	0.00	0.00	0.00	0.00	0.00	0.00
4173 01 01 11	Servicios de Baños Públicos	0.00	0.00	0.00	0.00	0.00	0.00
4173 01 01 12	Inscripciones	0.00	0.00	0.00	0.00	0.00	0.00
4173 01 01 13	Desayunos Escolares	0.00	0.00	0.00	0.00	0.00	0.00
4173 01 01 14	Productos Básicos (Despensas)	0.00	0.00	0.00	0.00	0.00	0.00
4173 01 01 15	Servicios Jurídicos	0.00	0.00	0.00	0.00	0.00	0.00
4173 01 01 16	Servicios Psicológicos	0.00	0.00	0.00	0.00	0.00	0.00
4173 01 01 17	Servicios de Terapia y Discapacidad	0.00	0.00	0.00	0.00	0.00	0.00
4173 01 01 18	Ingresos diversos	0.00	0.00	0.00	0.00	0.00	0.00
4173 01 01 19	Ingresos de Organismos del Deporte	0.00	0.00	0.00	0.00	0.00	0.00
4173 01 01 20	Ingresos por Fideicomisos y Empresas de Participación Municipal	0.00	0.00	0.00	0.00	0.00	0.00
4173 01 01 21	Rendimientos o Ingresos Derivados de Organismos Descentralizados y Fideicomisos, cuando por su naturaleza corr	0.00	0.00	0.00	0.00	0.00	0.00
4173 01 01 22	Rendimientos o Ingresos Derivados de Empresas de participación Estatal, cuando por su naturaleza correspondan	0.00	0.00	0.00	0.00	0.00	0.00
4174	Ingresos por Vta de Bienes y Prestac de Servicios de Entidades Paraestatales Empresariales no Financ con Parti	0.00	0.00	0.00	0.00	0.00	0.00
4174 01	Ingresos por Vta de Bienes y Prestac de Servicios de Entidades Paraestatales Empresariales no Financ con Parti	0.00	0.00	0.00	0.00	0.00	0.00
4174 01 01	Ingresos por Vta de Bienes y Prestac de Servicios de Entidades Paraestatales Empresariales no Financ con Parti	0.00	0.00	0.00	0.00	0.00	0.00
4174 01 01 01	Ingresos por Vta de Bienes y Prestac de Servicios de Entidades Paraestatales Empresariales no Financ con Parti	0.00	0.00	0.00	0.00	0.00	0.00
4175	Ingresos por Vta de Bienes y Prestac de Servic de Entidades Paraestatales Empresariales Financ Monet con Parti	0.00	0.00	0.00	0.00	0.00	0.00
4175 01	Ingresos por Vta de Bienes y Prestac de Servic de Entidades Paraestatales Empresariales Financ Monet con Parti	0.00	0.00	0.00	0.00	0.00	0.00
4175 01 01	Ingresos por Vta de Bienes y Prestac de Servic de Entidades Paraestatales Empresariales Financ Monet con Parti	0.00	0.00	0.00	0.00	0.00	0.00
4175 01 01 01	Ingresos por Vta de Bienes y Prestac de Servic de Entidades Paraestatales Empresariales Financ Monet con Parti	0.00	0.00	0.00	0.00	0.00	0.00
4176	Ingresos por Vta de Bienes y Prestac de Servic de Entidades Paraestat Empresariales Financ No Monet con Partic	0.00	0.00	0.00	0.00	0.00	0.00
4176 01	Ingresos por Vta de Bienes y Prestac de Servic de Entidades Paraestat Empresariales Financ No Monet con Partic	0.00	0.00	0.00	0.00	0.00	0.00
4176 01 01	Ingresos por Vta de Bienes y Prestac de Servic de Entidades Paraestat Empresariales Financ No Monet con Partic	0.00	0.00	0.00	0.00	0.00	0.00
4176 01 01 01	Ingresos por Vta de Bienes y Prestac de Servic de Entidades Paraestat Empresariales Financ No Monet con Partic	0.00	0.00	0.00	0.00	0.00	0.00
4177	Ingresos por Vta de Bienes y Prestac de Servic de Fideicomisos Financieros Públicos con Particip Estatal Mayor	0.00	0.00	0.00	0.00	0.00	0.00
4177 01	Ingresos por Vta de Bienes y Prestac de Servic de Fideicomisos Financieros Públicos con Particip Estatal Mayor	0.00	0.00	0.00	0.00	0.00	0.00



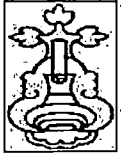
Sistema de Coordinación Hacendaria del Estado de México con sus Municipios
Guía Metodológica para el Seguimiento y Evaluación del Plan de Desarrollo Municipal Vigente
Presupuesto basado en Resultados Municipal

PbRM-09a AVANCE PRESUPUESTAL DE INGRESOS

AMECAMECA 0010

DEL 1 DE ENERO AL 31 DE DICIEMBRE DE 2023

CUENTA	CONCEPTO	LEY DE INGRESOS ESTIMADA (A)	AMPLIACIÓN (B)	REDUCCIÓN (C)	MODIFICADA A+B-C	LEY DE INGRESOS RECAUDADA	LEY DE INGRESOS POR EJECUTAR
4177 01 01	Ingresos por Vta de Bienes y Prestac de Servic de Fideicomisos Financieros Publicos con Particip Estatal Mayor	0.00	0.00	0.00	0.00	0.00	0.00
4177 01 01 01	Ingresos por Vta de Bienes y Prestac de Servic de Fideicomisos Financieros Publicos con Particip Estatal Mayor	0.00	0.00	0.00	0.00	0.00	0.00
4178	Ingresos por Venta de Bienes y Prestac de Servic de los Poderes Legislativo y Judicial, y de los Organos Auton	0.00	0.00	0.00	0.00	0.00	0.00
4178 01	Ingresos por Venta de Bienes y Prestac de Servic de los Poderes Legislativo y Judicial, y de los Organos Auton	0.00	0.00	0.00	0.00	0.00	0.00
4178 01 01	Ingresos por Venta de Bienes y Prestac de Servic de los Poderes Legislativo y Judicial, y de los Organos Auton	0.00	0.00	0.00	0.00	0.00	0.00
4178 01 01 01	Ingresos por Venta de Bienes y Prestac de Servic de los Poderes Legislativo y Judicial, y de los Organos Auton	0.00	0.00	0.00	0.00	0.00	0.00
4200	Participaciones, Aportac, Convenios, Incentiv Deriv de la Colaborac Fiscal, Fond Distint de Aport, Transfer, A	220,757,937.00	43,115,970.64	1,569,404.81	262,304,502.83	257,963,242.29	4,341,260.54
4210	Participaciones, Aportaciones, Convenios, Incentivos Derivados de la Colaboración Fiscal y Fondos Distintos de	220,757,937.00	43,115,970.64	1,569,404.81	262,304,502.83	257,963,242.29	4,341,260.54
4211	Participaciones	142,022,992.00	41,384,132.64	1,569,404.81	181,837,719.83	177,496,495.12	4,341,224.71
4211 01	Participaciones	142,022,992.00	41,384,132.64	1,569,404.81	181,837,719.83	177,496,495.12	4,341,224.71
4211 01 01	Las Participaciones derivadas de la aplicación de la Ley de Coordinación Fiscal y demás ordenamientos jurídicos	124,175,607.00	9,100,952.14	1,569,404.81	131,707,154.33	127,365,929.40	4,341,224.93
4211 01 01 01	Fondo General de Participaciones	84,864,280.00	0.00	0.00	84,864,280.00	82,333,460.96	2,530,819.04
4211 01 01 02	Fondo de Fomento Municipal	17,247,966.00	0.00	0.00	17,247,966.00	16,882,223.82	365,742.18
4211 01 01 03	Fondo de Fiscalización y Recaudación	4,020,886.00	1,124,062.69	0.00	5,144,948.69	5,144,948.69	0.00
4211 01 01 04	Fondo de Estabilización de los Ingresos de las Entidades Federativas (FEIEF)	0.00	7,531,547.33	0.00	7,531,547.33	7,531,547.33	0.00
4211 01 01 05	Correspondientes al Impuesto Especial sobre Producción y Servicios	1,433,778.00	106,441.43	0.00	1,540,219.43	1,540,219.43	0.00
4211 01 01 06	Correspondientes al Impuesto Sobre Automóviles Nuevos	1,148,251.00	288,646.08	0.00	1,436,897.08	1,436,897.08	0.00
4211 01 01 07	Correspondientes al Impuesto Sobre Tenencia o Uso de Vehículos	514.00	0.00	0.00	514.00	168.97	345.03
4211 01 01 08	Correspondientes al Fondo de Compensación del Impuesto Sobre Automóviles Nuevos	251,044.00	188.69	0.00	251,232.69	251,232.69	0.00
4211 01 01 09	Las derivadas de la aplicación del artículo 4-A de la Ley de Coordinación Fiscal	1,822,994.00	28,690.54	0.00	1,851,684.54	1,851,684.54	0.00
4211 01 01 10	El Impuesto Sobre la Renta efect enterado a la Federación, corresp al salario personal que preste o desemp un	12,597,882.00	0.00	1,569,404.81	11,028,477.19	9,671,817.01	1,356,660.18
4211 01 01 11	Artículo 4-A, Fracción II de la Ley de Coordinación Fiscal (Fondo de Compensaciones)	353,265.00	21,375.38	0.00	374,640.38	374,640.38	0.00
4211 01 01 12	Impuesto Sobre la Renta por la Enajenación de Bienes Inmuebles	434,747.00	0.00	0.00	434,747.00	347,088.50	87,658.50
4211 01 02	Las Participaciones derivadas de la aplicación de la fracción II del artículo 219 del Código Financiero del Es	17,847,385.00	32,283,180.50	0.00	50,130,565.50	50,130,565.72	-0.22
4211 01 02 01	Del Impuesto Sobre Tenencia o Uso de Vehículos Automotores	4,375,774.00	978,523.37	0.00	5,354,297.37	5,354,297.37	0.00
4211 01 02 02	Del Impuesto Sobre Adquisición de Vehículos Automotores Usados	211,234.00	66,931.32	0.00	278,165.32	278,165.32	0.00
4211 01 02 03	Del Impuesto Sobre Loterías, Rifas, Sorteos, Concursos y Juegos Permitidos con Cruce de Apuestas	180,052.00	234,193.74	0.00	414,245.74	414,245.74	0.00
4211 01 02 04	Del Impuesto a la Venta Final de Bebidas con Contenido Alcohólico	228,483.00	104,845.35	0.00	333,328.35	333,328.35	0.00
4211 01 02 05	Programa de Acciones para el Desarrollo (PAD)	0.00	30,898,686.72	0.00	30,898,686.72	30,898,686.72	0.00



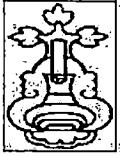
Sistema de Coordinación Hacendaria del Estado de México con sus Municipios
Guía Metodológica para el Seguimiento y Evaluación del Plan de Desarrollo Municipal Vigente
Presupuesto basado en Resultados Municipal

PbRM-09a AVANCE PRESUPUESTAL DE INGRESOS

AMECAMECA 0010

DEL 1 DE ENERO AL 31 DE DICIEMBRE DE 2023

CUENTA	CONCEPTO	LEY DE INGRESOS ESTIMADA (A)	AMPLIACIÓN (B)	REDUCCIÓN (C)	MODIFICADA A+B-C	LEY DE INGRESOS RECAUDADA	LEY DE INGRESOS POR EJECUTAR
4211 01 02 06	Fondo Estatal de Fortalecimiento Municipal (FEFOM)	12,851,842.00	0.00	0.00	12,851,842.00	12,851,842.22	-0.22
4211 01 02 07	Recursos del CEDIPIEM	0.00	0.00	0.00	0.00	0.00	0.00
4211 01 02 08	Recursos del Sistema DIFEM	0.00	0.00	0.00	0.00	0.00	0.00
4211 01 02 09	Mecánica Teatral	0.00	0.00	0.00	0.00	0.00	0.00
4211 01 02 10	Remanentes Gasto de Inversión Sectorial (PAD)	0.00	0.00	0.00	0.00	0.00	0.00
4211 01 02 11	Remanentes Programa de Apoyo al Gasto de Inversión de los Municipios (FEFOM)	0.00	0.00	0.00	0.00	0.00	0.00
4211 01 02 12	Otros Recursos Estatales	0.00	0.00	0.00	0.00	0.00	0.00
4211 01 02 13	Las demás der de la aplic del Título Sépt del Cód Finan para el Edo de Mé y Mpios, así como de los convenios,	0.00	0.00	0.00	0.00	0.00	0.00
4212	Aportaciones	78,734,945.00	0.00	0.00	78,734,945.00	78,734,934.66	10.34
4212 01	Aportaciones	78,734,945.00	0.00	0.00	78,734,945.00	78,734,934.66	10.34
4212 01 01	Aportaciones	78,734,945.00	0.00	0.00	78,734,945.00	78,734,934.66	10.34
4212 01 01 01	Fondo de Aportaciones para la Infraestructura Social Municipal	30,002,807.00	0.00	0.00	30,002,807.00	30,002,807.00	0.00
4212 01 01 02	Fondo de Aport para el Fort de los Mpios y de las Demarcaciones Territoriales del Distrito Federal	47,637,604.00	0.00	0.00	47,637,604.00	47,637,604.66	-0.66
4212 01 01 03	Remanentes de Ramo 33 (FISM)	0.00	0.00	0.00	0.00	0.00	0.00
4212 01 01 04	Remanentes de Ramo 33 (FORTAMUN)	0.00	0.00	0.00	0.00	0.00	0.00
4212 01 01 05	Fondo de Aportaciones para la Seguridad Pública. (FASP)	1,094,534.00	0.00	0.00	1,094,534.00	1,094,523.00	11.00
4213	Convenios	0.00	0.00	0.00	0.00	0.00	0.00
4213 01	Convenios	0.00	0.00	0.00	0.00	0.00	0.00
4213 01 01	Convenios	0.00	0.00	0.00	0.00	0.00	0.00
4213 01 01 01	Convenios	0.00	0.00	0.00	0.00	0.00	0.00
4214	Incentivos Derivados de la Colaboración Fiscal	0.00	16,380.00	0.00	16,380.00	16,380.00	0.00
4214 01	Incentivos Derivados de la Colaboración Fiscal	0.00	16,380.00	0.00	16,380.00	16,380.00	0.00
4214 01 01	Incentivos Derivados de la Colaboración Fiscal	0.00	16,380.00	0.00	16,380.00	16,380.00	0.00
4214 01 01 01	Multas Federales No Fiscales	0.00	16,380.00	0.00	16,380.00	16,380.00	0.00
4214 01 01 02	Convenios de Tránsito Estatal con Municipios	0.00	0.00	0.00	0.00	0.00	0.00
4215	Fondos Distintos de Aportaciones	0.00	1,715,458.00	0.00	1,715,458.00	1,715,432.51	25.49
4215 01	Fondos Distintos de Aportaciones	0.00	1,715,458.00	0.00	1,715,458.00	1,715,432.51	25.49
4215 01 01	Fondos Distintos de Aportaciones	0.00	1,715,458.00	0.00	1,715,458.00	1,715,432.51	25.49
4215 01 01 01	Recursos del Programa Hábitat	0.00	0.00	0.00	0.00	0.00	0.00
4215 01 01 02	Excedentes Petroleros	0.00	0.00	0.00	0.00	0.00	0.00
4215 01 01 03	Ramo 23	0.00	0.00	0.00	0.00	0.00	0.00
4215 01 01 04	FORTASEG	0.00	0.00	0.00	0.00	0.00	0.00
4215 01 01 05	Remanentes Otros Recursos Federales	0.00	0.00	0.00	0.00	0.00	0.00
4215 01 01 06	Otros Recursos Federales	0.00	1,715,458.00	0.00	1,715,458.00	1,715,432.51	25.49
4215 01 01 07	Recursos del Programa de ahorro y subsidio para la vivienda, "Tu Casa". (FONHAPO)	0.00	0.00	0.00	0.00	0.00	0.00



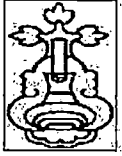
Sistema de Coordinación Hacendaria del Estado de México con sus Municipios
Guía Metodológica para el Seguimiento y Evaluación del Plan de Desarrollo Municipal Vigente
Presupuesto basado en Resultados Municipal

PbRM-09a	AVANCE PRESUPUESTAL DE INGRESOS
----------	---------------------------------

AMECAMECA 0010

DEL 1 DE ENERO AL 31 DE DICIEMBRE DE 2023

CUENTA	CONCEPTO	LEY DE INGRESOS ESTIMADA (A)	AMPLIACIÓN (B)	REDUCCIÓN (C)	MODIFICADA A+B-C	LEY DE INGRESOS RECAUDADA	LEY DE INGRESOS POR EJECUTAR
4215 01 01 08	Recursos del Programa para el Desarrollo de Zonas Prioritarias	0.00	0.00	0.00	0.00	0.00	0.00
4215 01 01 09	Recursos del Programa 3 X 1 para Migrantes.	0.00	0.00	0.00	0.00	0.00	0.00
4215 01 01 10	Recursos del Programa de Empleo Temporal (PET).	0.00	0.00	0.00	0.00	0.00	0.00
4215 01 01 11	Recursos del Programa de Vivienda Rural.	0.00	0.00	0.00	0.00	0.00	0.00
4215 01 01 12	Recursos del Programa de Opciones Productivas.	0.00	0.00	0.00	0.00	0.00	0.00
4215 01 01 13	Recursos para el Rescate de Espacios Públicos	0.00	0.00	0.00	0.00	0.00	0.00
4215 01 01 14	Recursos del Fideicomiso Fondo Nacional de Habitaciones Populares	0.00	0.00	0.00	0.00	0.00	0.00
4215 01 01 15	Recursos del Programa CONADE	0.00	0.00	0.00	0.00	0.00	0.00
4215 01 01 16	Recursos para el Programa Calidad para el Deporte CONADE	0.00	0.00	0.00	0.00	0.00	0.00
4215 01 01 17	Recursos del Programa Cultura Física CONADE	0.00	0.00	0.00	0.00	0.00	0.00
4215 01 01 18	Recursos de CONACULTA	0.00	0.00	0.00	0.00	0.00	0.00
4215 01 01 19	Recursos Programa de Devolución de Derechos PRODER	0.00	0.00	0.00	0.00	0.00	0.00
4215 01 01 20	Recursos para agua Potable, Alcantarillado y Saneamiento en zonas Urbanas APAZU	0.00	0.00	0.00	0.00	0.00	0.00
4215 01 01 21	Recursos de Inst Nac para el Desarrollo de Capacidades del Sector Rural INCA RURAL / Sist Nac de Capacitación	0.00	0.00	0.00	0.00	0.00	0.00
4215 01 01 22	Recursos de la Comisión Nacional para el Desarrollo de los Pueblos Indígenas CDI.	0.00	0.00	0.00	0.00	0.00	0.00
4220	Transferencias, Asignaciones, Subsidios y Subvenciones, y Pensiones y Jubilaciones	0.00	0.00	0.00	0.00	0.00	0.00
4221	Transferencias y Asignaciones	0.00	0.00	0.00	0.00	0.00	0.00
4221 01	Transferencias y Asignaciones	0.00	0.00	0.00	0.00	0.00	0.00
4221 01 01	Transferencias y Asignaciones	0.00	0.00	0.00	0.00	0.00	0.00
4223	Subsidios y Subvenciones	0.00	0.00	0.00	0.00	0.00	0.00
4223 01	Subsidios y Subvenciones	0.00	0.00	0.00	0.00	0.00	0.00
4223 01 01	Subsidios y Subvenciones	0.00	0.00	0.00	0.00	0.00	0.00
4223 01 01 01	Subsidios y Subvenciones	0.00	0.00	0.00	0.00	0.00	0.00
4223 01 01 02	Subsidios para Gastos de Operación	0.00	0.00	0.00	0.00	0.00	0.00
4225	Pensiones y Jubilaciones	0.00	0.00	0.00	0.00	0.00	0.00
4225 01	Pensiones y Jubilaciones	0.00	0.00	0.00	0.00	0.00	0.00
4225 01 01	Pensiones y Jubilaciones	0.00	0.00	0.00	0.00	0.00	0.00
4225 01 01 01	Pensiones y Jubilaciones	0.00	0.00	0.00	0.00	0.00	0.00
4227	Transferencias del Fondo Mexicano del Petróleo para la Estabilización y el desarrollo	0.00	0.00	0.00	0.00	0.00	0.00
4227 01	Transferencias del Fondo Mexicano del Petróleo para la Estabilización y el desarrollo	0.00	0.00	0.00	0.00	0.00	0.00
4227 01 01	Transferencias del Fondo Mexicano del Petróleo para la Estabilización y el desarrollo	0.00	0.00	0.00	0.00	0.00	0.00
4227 01 01 01	Transferencias del Fondo Mexicano del Petróleo para la Estabilización y el desarrollo	0.00	0.00	0.00	0.00	0.00	0.00
4300	Otros Ingresos y Beneficios	19,960,762.00	311.00	0.00	19,961,073.00	19,961,073.00	0.00



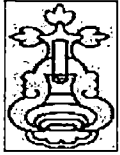
Sistema de Coordinación Hacendaria del Estado de México con sus Municipios
Guía Metodológica para el Seguimiento y Evaluación del Plan de Desarrollo Municipal Vigente
Presupuesto basado en Resultados Municipal

PbRM-09a AVANCE PRESUPUESTAL DE INGRESOS

AMECAMECA 0010

DEL 1 DE ENERO AL 31 DE DICIEMBRE DE 2023

CUENTA	CONCEPTO	LEY DE INGRESOS ESTIMADA (A)	AMPLIACIÓN (B)	REDUCCIÓN (C)	MODIFICADA A+B-C	LEY DE INGRESOS RECAUDADA	LEY DE INGRESOS POR EJECUTAR
4310	Ingresos Financieros	0.00	0.00	0.00	0.00	0.00	0.00
4311	Intereses Ganados de Títulos, Valores y demás Instrumentos Financieros	0.00	0.00	0.00	0.00	0.00	0.00
4311 01	Intereses Ganados de Títulos, Valores y demás Instrumentos Financieros	0.00	0.00	0.00	0.00	0.00	0.00
4311 01 01	Intereses Ganados de Valores, Créditos, Bonos y Otros	0.00	0.00	0.00	0.00	0.00	0.00
4311 01 01 01	Intereses Ganados de Valores, Créditos, Bonos y Otros	0.00	0.00	0.00	0.00	0.00	0.00
4319	Otros Ingresos Financieros	0.00	0.00	0.00	0.00	0.00	0.00
4319 01	Otros Ingresos Financieros	0.00	0.00	0.00	0.00	0.00	0.00
4319 01 01	Otros Ingresos Financieros	0.00	0.00	0.00	0.00	0.00	0.00
4319 01 01 01	Otros Ingresos Financieros	0.00	0.00	0.00	0.00	0.00	0.00
4320	Incremento por Variación de Inventarios	0.00	0.00	0.00	0.00	0.00	0.00
4321	Incremento por Variación de Inventarios de Mercancías para Venta	0.00	0.00	0.00	0.00	0.00	0.00
4321 01	Incremento por Variación de Inventarios de Mercancías para Venta	0.00	0.00	0.00	0.00	0.00	0.00
4321 01 01	Incremento por Variación de Inventarios de Mercancías para Venta	0.00	0.00	0.00	0.00	0.00	0.00
4321 01 01 01	Incremento por Variación de Inventarios de Mercancías para Venta	0.00	0.00	0.00	0.00	0.00	0.00
4322	Incremento por Variación de Inventarios de Mercancías Terminadas	0.00	0.00	0.00	0.00	0.00	0.00
4322 01	Incremento por Variación de Inventarios de Mercancías Terminadas	0.00	0.00	0.00	0.00	0.00	0.00
4322 01 01	Incremento por Variación de Inventarios de Mercancías Terminadas	0.00	0.00	0.00	0.00	0.00	0.00
4322 01 01 01	Incremento por Variación de Inventarios de Mercancías Terminadas	0.00	0.00	0.00	0.00	0.00	0.00
4323	Incremento por Variación de Inventarios de Mercancías en Proceso de Elaboración	0.00	0.00	0.00	0.00	0.00	0.00
4323 01	Incremento por Variación de Inventarios de Mercancías en Proceso de Elaboración	0.00	0.00	0.00	0.00	0.00	0.00
4323 01 01	Incremento por Variación de Inventarios de Mercancías en Proceso de Elaboración	0.00	0.00	0.00	0.00	0.00	0.00
4323 01 01 01	Incremento por Variación de Inventarios de Mercancías en Proceso de Elaboración	0.00	0.00	0.00	0.00	0.00	0.00
4324	Incremento por Variación de Inventarios de Materias Primas, Materiales y Suministros para Producción	0.00	0.00	0.00	0.00	0.00	0.00
4324 01	Incremento por Variación de Inventarios de Materias Primas, Materiales y Suministros para Producción	0.00	0.00	0.00	0.00	0.00	0.00
4324 01 01	Incremento por Variación de Inventarios de Materias Primas, Materiales y Suministros para Producción	0.00	0.00	0.00	0.00	0.00	0.00
4324 01 01 01	Incremento por Variación de Inventarios de Materias Primas, Materiales y Suministros para Producción	0.00	0.00	0.00	0.00	0.00	0.00
4325	Incremento por Variación de Almacén de Materias Primas, Materiales y Suministros de Consumo	0.00	0.00	0.00	0.00	0.00	0.00
4325 01	Incremento por Variación de Almacén de Materias Primas, Materiales y Suministros de Consumo	0.00	0.00	0.00	0.00	0.00	0.00
4325 01 01	Incremento por Variación de Almacén de Materias Primas, Materiales y Suministros de Consumo	0.00	0.00	0.00	0.00	0.00	0.00
4325 01 01 01	Incremento por Variación de Almacén de Materias Primas, Materiales y Suministros de Consumo	0.00	0.00	0.00	0.00	0.00	0.00
4330	Disminución del Exceso de Estimaciones por Pérdida o Deterioro u Obsolescencia	0.00	0.00	0.00	0.00	0.00	0.00



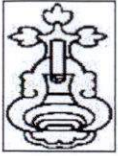
Sistema de Coordinación Hacendaria del Estado de México con sus Municipios
Guía Metodológica para el Seguimiento y Evaluación del Plan de Desarrollo Municipal Vigente
Presupuesto basado en Resultados Municipal

PBRM-09a AVANCE PRESUPUESTAL DE INGRESOS

AMECAMECA 0010

DEL 1 DE ENERO AL 31 DE DICIEMBRE DE 2023

CUENTA	CONCEPTO	LEY DE INGRESOS ESTIMADA (A)	AMPLIACIÓN (B)	REDUCCIÓN (C)	MODIFICADA A+B-C	LEY DE INGRESOS RECAUDADA	LEY DE INGRESOS POR EJECUTAR
4331	Disminución del Exceso de Estimaciones por Pérdida o Deterioro u Obsolescencia	0.00	0.00	0.00	0.00	0.00	0.00
4331 01	Disminución del Exceso de Estimaciones por Pérdida o Deterioro u Obsolescencia	0.00	0.00	0.00	0.00	0.00	0.00
4331 01 01	Disminución del Exceso de Estimaciones por Pérdida o Deterioro u Obsolescencia	0.00	0.00	0.00	0.00	0.00	0.00
4331 01 01 01	Disminución del Exceso de Estimaciones por Pérdida o Deterioro u Obsolescencia	0.00	0.00	0.00	0.00	0.00	0.00
4340	Disminución del Exceso de Provisiones	0.00	0.00	0.00	0.00	0.00	0.00
4341	Disminución del Exceso de Provisiones	0.00	0.00	0.00	0.00	0.00	0.00
4341 01	Disminución del Exceso de Provisiones	0.00	0.00	0.00	0.00	0.00	0.00
4341 01 01	Disminución del Exceso de Provisiones	0.00	0.00	0.00	0.00	0.00	0.00
4341 01 01 01	Disminución del Exceso de Provisiones	0.00	0.00	0.00	0.00	0.00	0.00
4350	Ingresos Derivados de Financiamientos	0.00	0.00	0.00	0.00	0.00	0.00
4351	Ingresos Derivados de Financiamientos	0.00	0.00	0.00	0.00	0.00	0.00
4351 01	Ingresos Derivados de Financiamientos	0.00	0.00	0.00	0.00	0.00	0.00
4351 01 01	Ingresos Derivados de Financiamientos	0.00	0.00	0.00	0.00	0.00	0.00
4351 01 01 01	Banco Nacional de Obras y Servicios Públicos	0.00	0.00	0.00	0.00	0.00	0.00
4351 01 01 02	Otras Instituciones Públicas	0.00	0.00	0.00	0.00	0.00	0.00
4351 01 01 03	Instituciones Privadas	0.00	0.00	0.00	0.00	0.00	0.00
4351 01 01 04	Particulares	0.00	0.00	0.00	0.00	0.00	0.00
4351 01 01 05	Pasivos Generados al Cierre del Ejercicio Fiscal Pendientes de Pago	0.00	0.00	0.00	0.00	0.00	0.00
4351 01 01 06	Los Derivados de las Operaciones de Credito en los term que est el Titulo Octavo delCodigo Financiero del Edo	0.00	0.00	0.00	0.00	0.00	0.00
4390	Otros Ingresos y Beneficios Varios	19,960,762.00	311.00	0.00	19,961,073.00	19,961,073.00	0.00
4392	Bonificaciones y Descuentos Obtenidos	0.00	0.00	0.00	0.00	0.00	0.00
4392 01	Bonificaciones y Descuentos Obtenidos	0.00	0.00	0.00	0.00	0.00	0.00
4392 01 01	Bonificaciones y Descuentos Obtenidos	0.00	0.00	0.00	0.00	0.00	0.00
4392 01 01 01	Bonificaciones y Descuentos Obtenidos	0.00	0.00	0.00	0.00	0.00	0.00
4393	Diferencias por Tipo de Cambio a Favor	0.00	0.00	0.00	0.00	0.00	0.00
4393 01	Diferencias por Tipo de Cambio a Favor	0.00	0.00	0.00	0.00	0.00	0.00
4393 01 01	Diferencias por Tipo de Cambio a Favor	0.00	0.00	0.00	0.00	0.00	0.00
4393 01 01 01	Diferencias por Tipo de Cambio a Favor en Efectivo y Equivalentes	0.00	0.00	0.00	0.00	0.00	0.00
4394	Diferencias de Cotizaciones a Favor en Valores Negociables	0.00	0.00	0.00	0.00	0.00	0.00
4394 01	Diferencias de Cotizaciones a Favor en Valores Negociables	0.00	0.00	0.00	0.00	0.00	0.00
4394 01 01	Diferencias de Cotizaciones a Favor en Valores Negociables	0.00	0.00	0.00	0.00	0.00	0.00
4394 01 01 01	Diferencias de Cotizaciones a Favor en Valores Negociables	0.00	0.00	0.00	0.00	0.00	0.00
4395	Resultado por Posición Monetaria	0.00	0.00	0.00	0.00	0.00	0.00
4395 01	Resultado por Posición Monetaria	0.00	0.00	0.00	0.00	0.00	0.00



Sistema de Coordinación Hacendaria del Estado de México con sus Municipios
Guía Metodológica para el Seguimiento y Evaluación del Plan de Desarrollo Municipal Vigente
Presupuesto basado en Resultados Municipal

PbRM-09a AVANCE PRESUPUESTAL DE INGRESOS

AMECAMECA 0010

DEL 1 DE ENERO AL 31 DE DICIEMBRE DE 2023

CUENTA	CONCEPTO	LEY DE INGRESOS ESTIMADA (A)	AMPLIACIÓN (B)	REDUCCIÓN (C)	MODIFICADA A+B-C	LEY DE INGRESOS RECAUDADA	LEY DE INGRESOS POR EJECUTAR
4395 01 01	Resultado por Posición Monetaria	0.00	0.00	0.00	0.00	0.00	0.00
4395 01 01 01	Resultado por Posición Monetaria	0.00	0.00	0.00	0.00	0.00	0.00
4396	Utilidades por Participación Patrimonial	0.00	0.00	0.00	0.00	0.00	0.00
4396 01	Utilidades por Participación Patrimonial	0.00	0.00	0.00	0.00	0.00	0.00
4396 01 01	Utilidades por Participación Patrimonial	0.00	0.00	0.00	0.00	0.00	0.00
4396 01 01 01	Utilidades por Participación Patrimonial	0.00	0.00	0.00	0.00	0.00	0.00
4397	Diferencias por Reestructuración de Deuda Pública a Favor	0.00	0.00	0.00	0.00	0.00	0.00
4397 01	Diferencias por Reestructuración de Deuda Pública a Favor	0.00	0.00	0.00	0.00	0.00	0.00
4397 01 01	Diferencias por Reestructuración de Deuda Pública a Favor	0.00	0.00	0.00	0.00	0.00	0.00
4397 01 01 01	Diferencias por Reestructuración de Deuda Pública a Favor	0.00	0.00	0.00	0.00	0.00	0.00
4399	Otros Ingresos y Beneficios Varios	19,960,762.00	311.00	0.00	19,961,073.00	19,961,073.00	0.00
4399 01	Otros Ingresos y Beneficios Varios	19,960,762.00	311.00	0.00	19,961,073.00	19,961,073.00	0.00
4399 01 01	Otros Ingresos y Beneficios Varios	19,960,762.00	311.00	0.00	19,961,073.00	19,961,073.00	0.00
4399 01 01 01	Aportaciones por Gestoría de Diputados	0.00	0.00	0.00	0.00	0.00	0.00
4399 01 01 02	Ingresos por Audiencia Pública	0.00	0.00	0.00	0.00	0.00	0.00
4399 01 01 03	Actualización de Inversiones en UDI'S	0.00	0.00	0.00	0.00	0.00	0.00
4399 01 01 04	Intereses por Inversiones en UDI'S	0.00	0.00	0.00	0.00	0.00	0.00
4399 01 01 05	Otros Convenios	0.00	0.00	0.00	0.00	0.00	0.00
4399 01 01 06	Ingresos Derivados de Ejercicios Anteriores no aplicados	19,960,762.00	0.00	0.00	19,960,762.00	19,960,762.00	0.00
4399 01 01 07	Otros Ingresos por Donativos	0.00	0.00	0.00	0.00	0.00	0.00
4399 01 01 08	Otros Ingresos Varios	0.00	311.00	0.00	311.00	311.00	0.00

PRESIDENTA MUNICIPAL

DRA. IVETTE TOPETE GARCIA

TESORERA MUNICIPAL

LC MARIA DEL PILAR ESTRADA MENDOZA