



**Cuenta Pública 2025
ESTADO DE ACTIVIDADES
(Cifras en Pesos)**

MUNICIPIO DE AMECAMECA 0010

DEL 1 DE ENERO AL 31 DE DICIEMBRE DE 2025


| Cuenta (3) | Concepto (4) | 2025 (5) | 2024 (6) | Variación (6) | |
|------------|--|-----------------------|-----------------------|----------------------|--------------|
| | | Importe | Importe | Importe | % |
| 4000 | INGRESOS Y OTROS BENEFICIOS | | | | |
| 4100 | INGRESOS DE GESTIÓN | 35,744,895.54 | 30,855,546.46 | 4,889,349.08 | 13.47 |
| 4110 | Ingresos | 18,515,215.39 | 17,325,419.62 | 989,795.46 | 5.40 |
| 4120 | Cuentas y Aportaciones de Seguridad Social | 0.00 | 0.00 | 0.00 | 0.00 |
| 4130 | Contribuciones de Mejoras | 0.00 | 3,257.00 | -3,257.00 | 0.00 |
| 4140 | Derechos | 15,053,457.23 | 12,155,271.94 | 2,920,185.29 | 19.40 |
| 4150 | Productos | 950,267.53 | 1,043,332.24 | -67,064.71 | -9.10 |
| 4160 | Aprovechamientos | 1,420,981.50 | 354,265.46 | 1,065,716.04 | 75.06 |
| 4170 | Ingresos por Venta de Bienes, Prestación de Servicios y Otros Ingresos Participaciones, Aportaciones, Convenios, Incentivos Derivados de la Colaboración Fiscal, Fondos Distintos de Aportaciones, Transferencias, Asignaciones, Subsidios y Subvenciones, y Pensiones y Jubilaciones | 0.00 | 0.00 | 0.00 | 0.00 |
| 4200 | Participaciones, Aportaciones, Convenios, Incentivos Derivados de la Colaboración Fiscal y Fondos Distintos de Aportaciones | 265,140,592.85 | 231,386,151.67 | 33,754,441.18 | 12.73 |
| 4210 | Participaciones, Aportaciones, Convenios, Incentivos Derivados de la Colaboración Fiscal y Fondos Distintos de Aportaciones | 265,140,592.85 | 231,386,151.67 | 33,754,441.18 | 12.73 |
| 4220 | Transferencias, Asignaciones, Subsidios y Subvenciones, y Pensiones y Jubilaciones | 0.00 | 0.00 | 0.00 | 0.00 |
| 4300 | OTROS INGRESOS Y BENEFICIOS | 300,000.00 | 5,501.50 | 294,498.50 | 98.17 |
| 4310 | Ingresos Financieros | 0.00 | 0.00 | 0.00 | 0.00 |
| 4320 | Incremento por Variación de Inventario | 0.00 | 0.00 | 0.00 | 0.00 |
| 4330 | Diminución del Exceso de Estimaciones por Pérdida o Deterioro u Obsolescencia | 0.00 | 0.00 | 0.00 | 0.00 |
| 4340 | Diminución del Exceso de Provisiones | 0.00 | 0.00 | 0.00 | 0.00 |
| 4350 | Ingresos Derivados de Financiamientos | 0.00 | 0.00 | 0.00 | 0.00 |
| 4360 | Otros Ingresos y Beneficios Varios | 300,000.00 | 5,501.50 | 294,498.50 | 98.17 |
| | Total de Ingresos y Otros Beneficios (7) | 301,185,893.39 | 262,254,199.63 | 38,931,693.76 | 12.92 |
| 5000 | GASTOS Y OTRAS PÉRDIDAS | | | | |
| 5100 | GASTOS DE FUNCIONAMIENTO | 195,290,160.86 | 156,952,821.45 | 38,337,339.41 | 20.94 |
| | SERVICIOS PERSONALES | 107,660,534.29 | 107,773,629.47 | 106,404.42 | 0.10 |
| | MATERIALES Y SUMINISTROS | 24,175,129.90 | 19,301,160.50 | 4,873,969.40 | 19.33 |
| | SERVICIOS GENERALES | 64,234,996.67 | 29,678,031.49 | 34,556,965.18 | 53.80 |
| 5200 | TRANSFERENCIAS, ASIGNACIONES, SUBSIDIOS, Y OTRAS AYUDAS | 23,161,532.32 | 47,053,261.68 | -23,891,729.36 | -103.16 |
| | Transferencias Internas y Asignaciones al Sector Público | 0.00 | 0.00 | 0.00 | 0.00 |
| | Transferencias al Resto del Sector público | 0.00 | 0.00 | 0.00 | 0.00 |
| | Subsidios y Subvenciones | 19,325,161.09 | 42,333,732.49 | -24,010,571.40 | -131.04 |
| | Ayudas Sociales | 4,836,371.83 | 4,719,529.19 | 116,842.64 | 2.46 |
| | Pensiones y Jubilaciones | 0.00 | 0.00 | 0.00 | 0.00 |
| | Transferencias a Fiscomisos, Mandatos y Contratos Análogos | 0.00 | 0.00 | 0.00 | 0.00 |
| | Transferencias a la Seguridad Social | 0.00 | 0.00 | 0.00 | 0.00 |
| | Donativos | 0.00 | 0.00 | 0.00 | 0.00 |
| | Transferencias al Exterior | 0.00 | 0.00 | 0.00 | 0.00 |
| 5300 | PARTICIPACIONES Y APORTACIONES | 0.00 | 0.00 | 0.00 | 0.00 |

| | | | | | |
|-------------|--|-----------------------|-----------------------|----------------------|--------------|
| | Participaciones | 0.00 | 0.00 | 0.00 | 0.00 |
| | Aportaciones | 0.00 | 0.00 | 0.00 | 0.00 |
| | Convenios | 0.00 | 0.00 | 0.00 | 0.00 |
| 5400 | INTERESES, COMISIONES Y OTROS GASTOS DE LA DEUDA PÚBLICA | 0.00 | 0.00 | 0.00 | 0.00 |
| | Intereses de la Deuda Pública | 0.00 | 0.00 | 0.00 | 0.00 |
| | Comisiones de la Deuda Pública | 0.00 | 0.00 | 0.00 | 0.00 |
| | Gastos de la Deuda Pública | 0.00 | 0.00 | 0.00 | 0.00 |
| | Costo por Coberturas | 0.00 | 0.00 | 0.00 | 0.00 |
| | Apoyos Financieros | 0.00 | 0.00 | 0.00 | 0.00 |
| 6000 | OTROS GASTOS Y PERDIDAS EXTRAORDINARIAS | 15,481,024.82 | 13,093,730.11 | 1,887,294.71 | 12.19 |
| | Estimaciones, Depreciaciones, Deterioros, Obsolescencia y Amortizaciones | 15,481,024.82 | 13,093,730.11 | 1,887,294.71 | 12.19 |
| | Provisiones | 0.00 | 0.00 | 0.00 | 0.00 |
| | Destrucción de Inventarios | 0.00 | 0.00 | 0.00 | 0.00 |
| | Otros Gastos | 0.00 | 0.00 | 0.00 | 0.00 |
| 6900 | INVERSIÓN PÚBLICA | 57,225,883.33 | 37,408,150.33 | 19,787,832.98 | 34.54 |
| | Inversión Pública no Capitalizable | 57,225,883.33 | 37,408,150.33 | 19,787,832.98 | 34.54 |
| 6700 | BIENES MUEBLES E INTANGIBLES | 290,332.01 | 262,821.20 | -12,489.19 | -4.30 |
| | Bienes Muebles e Intangibles | 290,332.01 | 262,821.20 | -12,489.19 | -4.30 |
| | TOTAL GASTOS Y OTRAS PÉRDIDAS | 282,408,733.84 | 265,320,854.76 | 37,087,629.16 | 12.68 |
| | Resultado del Ejercicio (Ahorro/Desahorro) | 8,774,859.48 | 8,933,394.67 | 1,843,464.66 | 21.00 |


Nota 1 No se incluyen: Utilidades de Intereses, por regla de presentación se revelan como ingresos financieros


"Bajo protesta de decir verdad declaramos que los Estados Financieros y sus notas, son razonablemente correctos y son responsabilidad del emisor"


 PRESIDENTA MUNICIPAL
 INA, EMILIE TORRES SUAREZ



PRESIDENCIA


 TESORERÍA MUNICIPAL
 L. EN LA LOPEZ CARRILLO



TESORERÍA MUNICIPAL