





# ESTADO DE VARIACION DE LA HACIENDA PUBLICA / PATRIMONIO

AMECAMECA 2010

DEL 1 DE ENERO AL 31 DE DICIEMBRE DE 2018


Concepto	Hacienda Pública / Patrimonio Contribuido	Hacienda Pública / Patrimonio Generado de Ejercicios Anteriores	Hacienda Pública / Patrimonio Generado del Ejercicio	Exceso o Insuficiencia en la Actualización de la Hacienda Pública/Patrimonio	Total
<b>Hacienda Pública / Patrimonio Contribuido Neto 2017</b>					
Aportaciones	2,166,799.58				2,166,799.58
Donaciones de Capital	2,166,799.58				2,166,799.58
Actualización de la Hacienda Pública/Patrimonio	0.00				0.00
<b>Hacienda Pública / Patrimonio Generado Neto 2017</b>					
Resultados del Ejercicio (Ahorro / Desahorro)		-8,623,120.76	-1,641,429.00		-10,264,549.76
Resultados de Ejercicios Anteriores		-8,623,120.76	-1,641,429.00		-1,641,429.00
Revaluos		0.00			0.00
Reservas		0.00			0.00
Rectificaciones de Resultados de Ejercicios Anteriores		0.00			0.00
<b>Exceso o Insuficiencia en la Actualización de la Hacienda Pública/Patrimonio Neto 2017</b>					
Resultado por Posición Monetaria				0.00	0.00
Resultado por Tenencia de Activos no Monetarios				0.00	0.00
<b>Hacienda Pública / Patrimonio Neto Final 2017</b>					
Cambios en la Hacienda Pública / Patrimonio Contribuido Neto 2018					
Aportaciones	2,166,799.58		-1,641,429.00		-8,097,750.18
Donaciones de Capital	0.00				0.00
Actualización de la Hacienda Pública/Patrimonio	0.00				0.00
Variaciones de la Hacienda Pública / Patrimonio Generado Neto 2018					
Resultados del Ejercicio (Ahorro / Desahorro)		-1,641,429.00	3,609,098.51		1,967,669.51
Resultados de Ejercicios Anteriores		-1,641,429.00	1,967,669.51		1,967,669.51
Revaluos					0.00
Reservas					0.00
Rectificaciones de Resultados de Ejercicios Anteriores					0.00
<b>Cambios en el Exceso o Insuficiencia en la Actualización de la Hacienda Pública/Patrimonio Neto 2018</b>					
Resultado por Posición Monetaria				0.00	0.00
Resultado por Tenencia de Activos no Monetarios				0.00	0.00
<b>Hacienda Pública / Patrimonio Neto Final 2018</b>					
	2,166,799.58	-10,264,549.76	1,967,669.51	0.00	-6,130,080.67



**OPDAAS**  
 ORGANISMO PÚBLICO DEPARTAMENTAL DE ADMINISTRACIÓN DE BIENES DE TIPO PATRIMONIAL DEL GOBIERNO DEL ESTADO DE JUÁREZ  
**DIRECCION GENERAL**  
 AMECAMECA de Juárez, Estado de México

  
**DIRECTOR GENERAL**  
 LIC. DALIA YALITZA ROMERO MARTINEZ


**OPDAAS**  
 ORGANISMO PÚBLICO DEPARTAMENTAL DE ADMINISTRACIÓN DE BIENES DE TIPO PATRIMONIAL DEL GOBIERNO DEL ESTADO DE JUÁREZ  
**CONSEJO DIRECTIVO**  
 AMECAMECA de Juárez, Estado de México

  
**COMISARIO**  
 LIC. MARTHA ERIKA MELENDEZ PEREZ


**OPDAAS**  
 ORGANISMO PÚBLICO DEPARTAMENTAL DE ADMINISTRACIÓN DE BIENES DE TIPO PATRIMONIAL DEL GOBIERNO DEL ESTADO DE JUÁREZ  
**ADMINISTRACIÓN Y FINANZAS**  
 AMECAMECA de Juárez, Estado de México

  
**GERENCIADA ADMON Y FINANZAS**  
 LIC. MIRZA ANGELICA CARO AGUILERA