



ESTADO DE ACTIVIDADES

AMECAMECA 2010

DEL 1 AL 30 DE JUNIO DE 2020

CONCEPTO	IMPORTE	SUBTOTAL	TOTALES
INGRESOS Y OTROS BENEFICIOS			
INGRESOS DE GESTION			
Impuestos			
Cuotas y Aportaciones de Seguridad Social			
Contribuciones de Mejoras			
Derechos	729,592.28		
Productos			
Aprovechamientos			
Ingresos por Ventas de Bienes y Prestación de Servicios		729,592.28	
PARTICIPACIONES, APORTACIONES, CONVENIOS, INCENTIVOS COLAB FIS, FONDOS DISTINTOS DE APORT, TRANSF, ASIG, SUBSIDIOS Y SUBV, Y PENSIONES Y JUBILACIONES			
Participaciones, Aportaciones, Convenios, Incentivos Derivados de la Colaboración Fiscal y Fondos Distintos de Aportaciones			
Transferencias, Asignaciones, Subsidios y Subvenciones, y Pensiones y Jubilaciones	1,382,543.36	1,382,543.36	
OTROS INGRESOS Y BENEFICIOS			
Ingresos Financieros	3,461.45		
Incremento por Variación de Inventarios			
Disminución del Exceso de Estimaciones por Pérdida o Deterioro u Obsolescencia			
Disminución del Exceso de Provisiones			
Otros Ingresos y Beneficios Varios		3,461.45	
TOTAL DE INGRESOS Y OTROS BENEFICIOS			<u>2,115,597.09</u>
GASTOS Y OTRAS PERDIDAS			
Gastos de Funcionamiento			
Servicios Personales	449,515.60		
Materiales y Suministros	94,510.21		
Servicios Generales	1,520,864.39	2,064,890.20	
Transferencias, Asignaciones, Subsidios y Otras Ayudas			
Transferencias Internas y Asignaciones al Sector Publico			
Transferencias al Resto del Sector Publico			
Subsidios y Subvenciones	9,477.89		
Ayuda Sociales	996.93		
Pensiones y Jubilaciones			
Transferencias a Fideicomisos, Mandatos y Contratos Analogos			
Transferencias a la Seguridad Social			
Donativos			
Transferencias al Exterior		10,474.82	



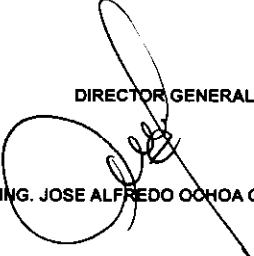
ESTADO DE ACTIVIDADES

AMECAMECA 2010


DEL 1 AL 30 DE JUNIO DE 2020

CONCEPTO	IMPORTE	SUBTOTAL	TOTALES
Participaciones y Aportaciones			
Participaciones			
Aportaciones			
Convenios			
		0.00	
Interés, Comisiones y Otros Gastos de la Deuda Pública			
Intereses de la Deuda Publica			
Comisiones de la Deuda Publica			
Gastos de la Deuda Publica			
Costos por Coberturas			
Apoyos Financieros			
		0.00	
Otros Gastos y Perdidas Extraordinarias			
Estimaciones, Depreciaciones, Deterioros, Obsolescencia y Amortizaciones	28,703.88		
Provisiones			
Disminución de Inventarios			
Aumento por Insuficiencia de Estimaciones por Pérdida o Deterioro y Obsolescencia			
Aumento por Insuficiencia de Provisiones			
Otros Gastos			
		28,703.88	
Inversión Pública			
Inversión Pública No Capitalizable	163,858.92		
		163,858.92	
TOTAL DE GASTOS Y OTRAS PÉRDIDAS			<u>2,267,927.82</u>
RESULTADO DEL EJERCICIO (AHORRO / DESAHORRO)			<u>-152,330.73</u>

DIRECTOR GENERAL



ING. JOSE ALFREDO OCHOA GODINEZ




COMISARIO



C.P. MARTIN CASTELLANOS MIGUEL



GERENCIA DE ADMON Y FINANZAS



L. EN C. MARINA JUAREZ AVILA

OPDAAS 2019-2021

ADMINISTRACIÓN Y FINANZAS

FECHA DE ELABORACION: 10/07/2020 Hoja: 2 de 2